



РЕСПУБЛИКА КРЫМ

**МИНИСТЕРСТВО ОБРАЗОВАНИЯ, НАУКИ И МОЛОДЕЖИ
РЕСПУБЛИКИ КРЫМ**

**ГОСУДАРСТВЕННОЕ КАЗЕННОЕ УЧРЕЖДЕНИЕ РЕСПУБЛИКИ КРЫМ
«ИНФОРМАЦИОННО-МЕТОДИЧЕСКИЙ, АНАЛИТИЧЕСКИЙ ЦЕНТР»
(ГКУ РК «ИМАЦ»)**

295024, Республика Крым,
г.Симферополь,
улица 1 Кошвой Армии, д. 19А

тел/факс: (3652) 694101
(3652) 694098
e-mail: cpo.crimea@edu.ru

от 13.09.2018 г. № 01-13/150
на № _____ от _____

**Руководителям органов управления
образованием муниципальных
районов и городских округов в
Республике Крым**

Направляем для изучения и использования в работе *аналитические справки о результатах Всероссийских проверочных работ по истории, биологии и химии в 11-х классах общеобразовательных организаций Республики Крым.*

Приложение на 19 л.

Директор

О. ТРЕЩЁВ

Петрова С.В.
+7 978 816 59 30
Скорнякова Е.В.
+7 978 816 54 15

**ГОСУДАРСТВЕННОЕ КАЗЕННОЕ УЧРЕЖДЕНИЕ РЕСПУБЛИКИ КРЫМ
«ИНФОРМАЦИОННО-МЕТОДИЧЕСКИЙ, АНАЛИТИЧЕСКИЙ ЦЕНТР»**

***О результатах Всероссийских проверочных работ
в 11-х классах общеобразовательных организаций Республики Крым
(аналитическая справка)***

В соответствии с приказом Министерства образования и науки Российской Федерации от 20 октября 2017 года № 1025 «О проведении мониторинга качества образования», письмом Федеральной службы по надзору в сфере образования и науки (Рособрнадзор) от 17 января 2018 года № 05-11, приказом Министерства образования, науки и молодежи Республики Крым от 23 января 2018 года №153 «О проведении мониторинговых исследований качества образования в Республике Крым в 2018 году» в апреле 2018 года проведены мониторинговые исследования качества образования для обучающихся 11-х классов общеобразовательных организаций Республики Крым по учебным предметам «История», «География», «Иностранный язык», «Химия», «Физика», «Биология».

По массовости участников в ВПР выделены предметы «История» (85,9% от общего числа выпускников ОО РК), «Биология» (84%), «Химия» (82,4%), Итоги мониторинговых исследований по этим предметам проанализированы ниже.

Итоги Всероссийской проверочной работы по истории в 11 классе

Содержание всероссийской проверочной работы по истории определяется на основе следующих документов:

- Федеральный компонент Государственного образовательного стандарта (ФК ГОС) среднего (полного) общего образования по истории (базовый уровень) (приказ Минобрнауки России от 05.03.2004 № 1089 «Об утверждении Федерального компонента государственных стандартов начального общего, основного общего и среднего (полного) общего образования»);
- Федеральный компонент Государственного стандарта основного общего образования (приказ Минобрнауки России от 05.03.2004 № 1089 «Об утверждении Федерального компонента государственных стандартов начального общего, основного общего и среднего (полного) общего образования»).

Всероссийская проверочная работа по истории нацелена на выявление уровня овладения выпускниками базовыми историческими знаниями, опытом применения историко-культурного подхода к оценке социальных явлений, умением применять исторические знания для осмысления сущности общественных явлений, умением искать, анализировать, сопоставлять и оценивать содержащуюся в различных источниках информацию о событиях и явлениях прошлого. ВПР также проверяет знание выпускниками истории, культуры родного края.

ВПР содержит задания по истории России с древнейших времён до наших дней и истории родного края. Знания по всеобщей истории проверяются в работе только в контексте истории России.

ВПР по истории состояла из 12 заданий базового и повышенного уровней сложности, на выполнение которых отводилось 90 минут.

Результаты ВПР в разрезе АТЕ представлены в таблице 1.

Таблица 1

АТЕ	Кол-во уч.	Распределение групп баллов в %			
		2	3	4	5
Вся выборка (РФ)	245504	1,6	16,6	47,3	34,5
Республика Крым	8412	1,1	17,5	48	33,4
Алушта	221	1,4	14	39,8	44,8
Армянск	127	0,79	21,3	58,3	19,7
Бахчисарайский муниципальный район	288	1,7	18,8	53,1	26,4
Белогорский муниципальный район	293	1	17,1	49,8	32,1
Джанкой	254	0,39	14,2	50,4	35
Джанкойский муниципальный район	385	1,3	28,1	49,9	20,8
Евпатория	509	1,2	12,2	45,2	41,5
Керчь	510	0	11	42,2	46,9
Кировский муниципальный район	288	1	19,4	52,4	27,1
Красногвардейский муниципальный район	351	2	26,2	45,6	26,2
Красноперекопск	153	1,3	13,7	49	35,9
Красноперекопский муниципальный район	126	0,79	18,3	50,8	30,2
Ленинский муниципальный район	225	3,1	22,7	44,4	29,8
Нижнегорский муниципальный район	259	1,9	34	46,3	17,8
Первомайский муниципальный район	203	0,49	24,6	52,7	22,2
Раздольненский муниципальный район	147	0	19,7	49,7	30,6
Саки	155	0,65	21,9	42,6	34,8
Сакский муниципальный район	237	0,42	14,8	47,7	37,1
Симферополь	1634	1,3	12,7	46,3	39,7
Симферопольский муниципальный район	441	0,68	22,2	50,8	26,3
Советский муниципальный район	152	0,66	24,3	51,3	23,7
Судак	188	1,1	18,6	44,1	36,2
Феодосия	406	0,25	12,8	49,5	37,4
Черноморский муниципальный район	152	1,3	23,7	43,4	31,6
Ялта	534	1,5	15	54,1	29,4

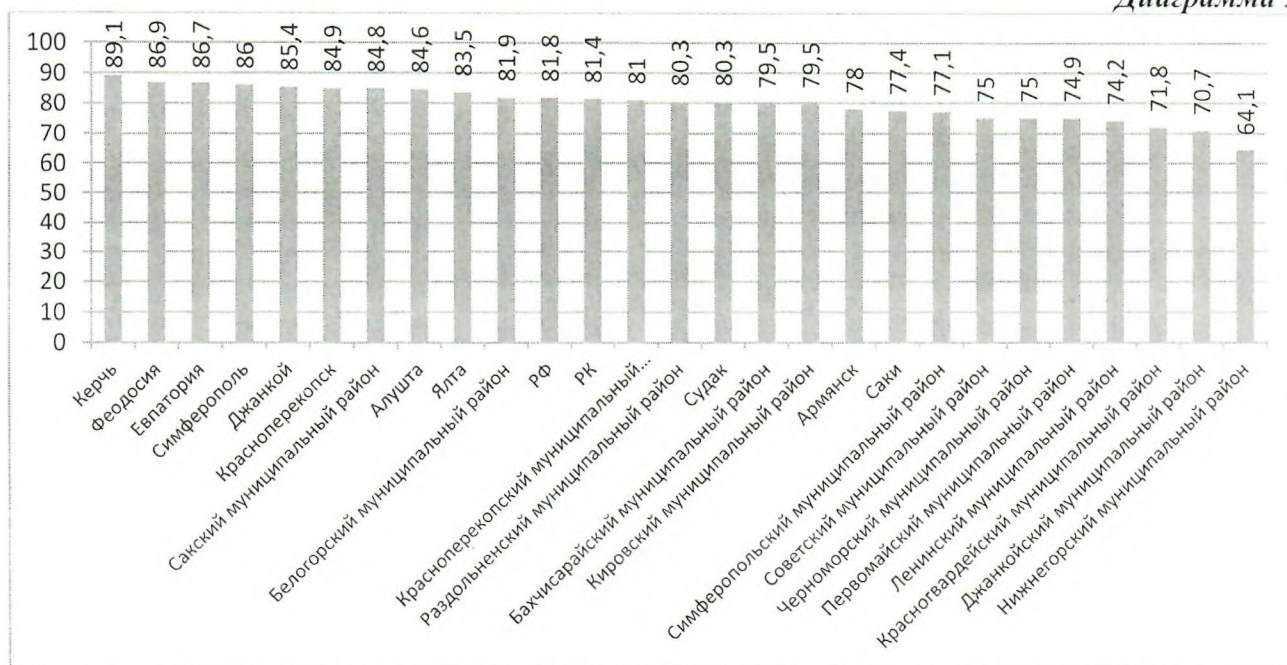
Распределение баллов в среднем по Российской Федерации в сравнении с аналогичными показателями по Республике Крым представлено в диаграмме 1.

Диаграмма 1



Показатель успешности в РК составляет 98,9%, качество обученности – 81,4%, что почти не отличается от показателей по РФ (98,4% и 81,8% соответственно) (диаграмма 2).

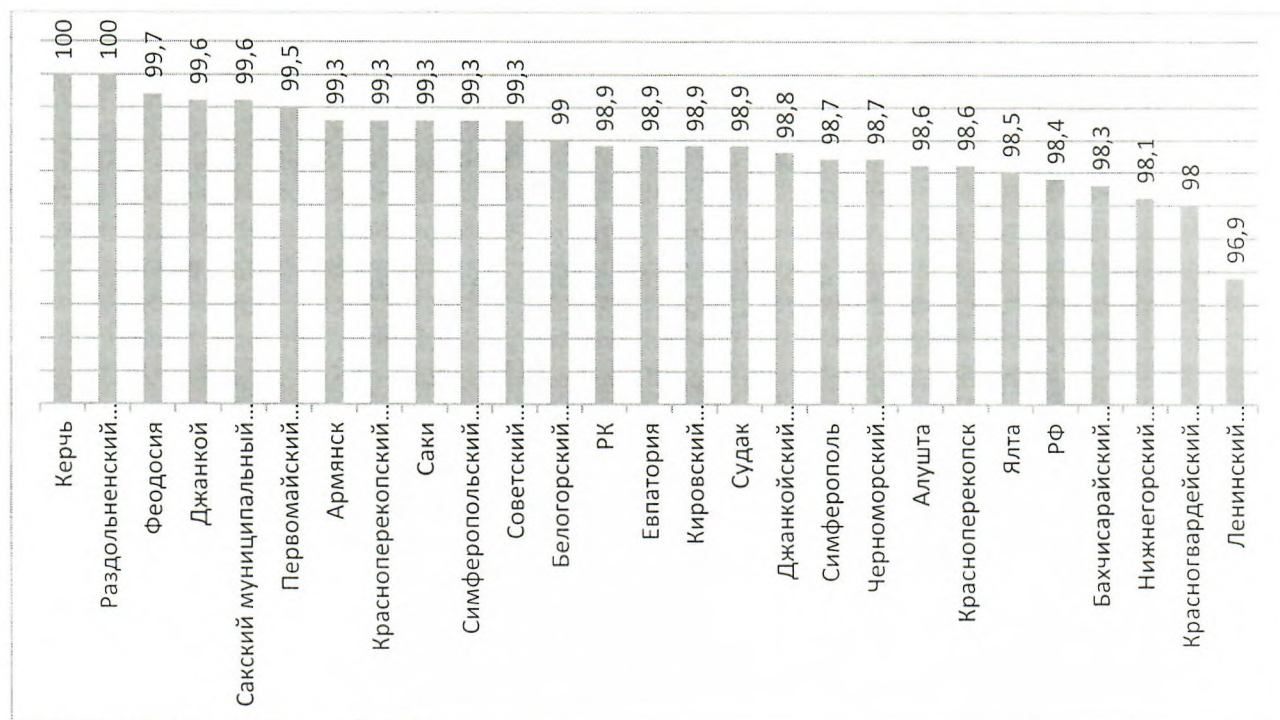
Диаграмма 2



На общем фоне выделяются регионы, в которых показатель качества обученности выше, чем в среднем по РФ и РК: городские округа Керчь (89,1%), Феодосия (86,9%), Евпатория (86,7%), Симферополь (86%), Джанкой (85,4%), Красноперекопск (84,9%), Сакский муниципальный район (84,8%), городские округа Алушта (84,6%), Ялта (83,5%), Белогорский муниципальный район (81,9%).

Показатель успешности в 12 АТЕ РК выше регионального (98,9%) и федерального (98,4%), а именно в: городских округах Армянск, Джанкой, Керчь, Саки, Феодосия, Белогорском, Красноперекопском, Первомайском, Раздольненском, Сакском, Симферопольском, Советском муниципальных районах (диаграмма 3).

Диаграмма 3



Показатель успешности и качества обученности составляет по 100% в нижеперечисленных ОО РК (таблица 2):

Таблица 2

№ п/п	Муниципальный район (городской округ)	Наименование общеобразовательной организации
1.	Алушта	МОУ «Школа-коллегиум»
2.	Армянск	МБОУ «Школа-гимназия №3»
3.	Евпатория	МБОУ «Гимназия №8»
		МБОУ «СШ №13»
		МБОУ «СШ №14»
		МБОУ «Гимназия им. И. Сельвинского»
		МБОУ «ЗСШ»
4.	Керчь	Гимназия №1
		ОУ №25
5.	Симферополь	МБОУ «Гимназия №1 им. К.Д. Ушинского»
		МБОУ «СОШ №7 им. А.В. Мокроусова»
		МБОУ «Школа-гимназия №10» им. Э.К. Покровского
		МБОУ «СОШ №14»
		МБОУ «Школа-лицей №17»
		МБОУ «СОШ №23»
		МБОУ «СОШ №29 им. Г.К. Жукова»
		МБОУ «СОШ №33»
		МБОУ «СОШ №34»
		МБОУ «СОШ №43»
		МБОУ «СОШ-ДС №6»
		МБОУ «Симферопольская академическая гимназия»
		МБОУ «Лицей №1»
		ЧОУ «Крымская республиканская гимназия-школа-сад Консоль»
ЧОУ «Перспектива Нова»		
ЧОУ «МБЛ»		
6.	Феодосия	МБОУ Специализированная школа №2
		МБОУ «Школа №6»
		МБОУ «Школа №18»
7.	Ялта	МБОУ «Алупкинская СШ №2»
		МБОУ «Гаспринская СШ №1»
		МБОУ «Краснокаменская СШ»
		МБОУ «Ливадийская СШ»
		МБОУ «Никитская СШ»
		МБОУ «ЯСШ «Радуга»
		МБОУ «ЯСШК №1»
		МБОУ «ЯСШ №12»
8.	Бахчисарайский	МБОУ «Гимназия»
		МБОУ «Долинненская СОШ»
		МБОУ «Скалистовская СОШ»
		МБОУ «Тенистовская СОШ»
		МБОУ «Угловская СОШ»
9.	Белогорский	МБОУ «Земляничненская СШ»
		МБОУ «Зуйская СШ №1 им. А.А. Вильямсона»
		МБОУ «Криничненская СШ»
		МБОУ «Литвиненковская СШ»
		МБОУ «Мичуринская СШ»
		МБОУ «Муромская СШ»
		МБОУ «Цветочненская СШ»
МБОУ «Чернопольская СШ»		
10.	Джанкойский	МОУ «Вольновская школа»
		МБОУ «Кондратьевская школа»

11.	Кировский	МБОУ «Абрикосовская школа»
12.	Красногвардейский	МБОУ «Калининская школа» МБОУ «Краснознаменная школа»
13.	Краснопереконский	МБОУ «Магазинский УВК»
14.	Ленинский	МБОУ «Батальненская СОШ»
		МБОУ «Калиновская СОШ»
		МБОУ «Кировская СОШ»
		МБОУ «Новониколаевская СОШ»
		МБОУ «Багеровская СОШ №1»
		МБОУ «Щёлкинская СОШ №2»
		МБОУ «Приозёрненская СОШ»
15.	Нижнегорский	МБОУ «Дрофинская СОШ»
		МБОУ «Косточковская СОШ»
		МБОУ «Червоновская СОШДС»
16.	Первомайский	МБОУ «Первомайская школа №1»
		МБОУ «Стахановская школа»
17.	Раздольненский	МБОУ «Кумовская школа»
		МБОУ «Орловская школа-детский сад»
		МБОУ «Ручьёвская школа»
		МБОУ «Сенокосненская школа-детский сад»
		МБОУ «Серебрянская школа-детский сад»
18.	Сакский	МБОУ «Виноградовская СШ»
		МБОУ «Геройская СШ»
		МБОУ «Зерновская СШ»
		МБОУ «Ивановская СШ»
		МБОУ «Карьерновская СШ»
		МБОУ «Митяевская СШ»
		МБОУ «Молочненская СШ»
		МБОУ «Наташинская СШ»
		МБОУ «Новофедоровская школа-лицей»
		МБОУ «Ромашкинская СШ»
		МБОУ «Сизовская СШ»
		МБОУ «Столбовская СШ»
		МБОУ «Суворовская СШ»
		МБОУ «Червоновская СШ»
МБОУ «Штурмовская школа-гимназия»		
19.	Симферопольский	МБОУ «Винницкая школа»
		МБОУ «Гвардейская школа-гимназия №3»
		МБОУ «Константиновская школа»
		МБОУ «Молодежненская школа №2»
		МБОУ «Новоселовская школа»
20.	Советский	МБОУ «Трудовская школа»
		МБОУ «Краснофлотская СШ»
		МБОУ «Некрасовская СШ»
21.	Черноморский	МБОУ «Пушкинская СШ»
		МБОУ «Красноярская СШ»
		МБОУ «Новоивановская СШ»

В 36 образовательных организациях РК качество обученности составляет менее 50% (таблица 3):

Таблица 3

№ п/п	Муниципальный район (городской округ)	Наименование ОО	Качество обученности (%)
1.	Бахчисарайский	МБОУ «Голубинская СОШ»	44,4

		МБОУ «Красномакская СОШ»	33,3
		МБОУ «Каштановская СОШ»	20
2.	Джанкойский	МОУ «Светловская школа»	42,9
		МОУ «Новокрымская школа»	42,1
		МБОУ «Заречненская школа с крымскотатарским языком обучения»	22,2
3.	Евпатория	МБОУ «СШ №7»	41,7
		МБОУ «СШ №1»	40
		МБОУ «НСШ»	33,4
		МБОУ «МСШ»	18,2
4.	Кировский	МБОУ «Приветненская ОШ»	25
		МБОУ «Синицынская ОШ»	20
5.	Красногвардейский	МБОУ «Янтарненская школа»	45
		МБОУ «Найденовская школа»	33,3
		МБОУ «Колодезянская школа»	30
		МБОУ «Ленинская школа»	25
6.	Краснопереконский	МБОУ «Вишневский УВК»	37,5
7.	Ленинский	МБОУ «Марьевская СОШ»	33,3
		МБОУ «Останинская СОШ»	25
		МБОУ «Багеровская СОШ №2»	20
		МБОУ «Уваровская СОШ»	12,5
8.	Нижегородский	МБОУ «Нижегородская СОШ №2»	37
		МБОУ «Новогригорьевская СОШДС»	33,3
		МБОУ «Охотская СОШ»	18,2
		МБОУ «Зоркинская СОШДС»	0
9.	Первомайский	МБОУ «Гвардейская школа»	42,9
		МБОУ «Абрикосовская школа»	33,3
10.	Раздольненский	МБОУ «Ботаническая школа»	44,4
11.	Сакский	МБОУ «Веселовская СШ»	42,9
12.	Симферополь	МБОУ «СОШ №6 им. В.А. Горишнего»	20
13.	Симферопольский	МБОУ «Мирновская школа №1»	37,5
		МБОУ «Украинская школа»	25
14.	Черноморский	МБОУ «Оленевская СШ»	40
		МБОУ «Далековская СШ»	30
15.	Ялта	МБОУ «Симеизская СШ»	46,6
		МБОУ «ЯСШ №15»	28,5

Можно также выделить 17 ОО РК, в которых наблюдается наибольший процент обучающихся, справившихся с ВПР по истории на отметку «5» (таблица 4):

Таблица 4

№ п/п	Муниципальный район (городской округ)	Наименование ОО	Отметка «5» (%)
1.	Алушта	МОУ «Школа-коллегиум»	93,8
2.	Бахчисарайский	МБОУ «Гимназия»	87,5
3.	Евпатория	МБОУ «Гимназия им. И. Сельвинского»	88
		МБОУ «СШ №13»	78,6
4.	Керчь	МТЛ	75,9
5.	Кировский	МБОУ «Абрикосовская школа»	76,9
6.	Раздольненский	МБОУ «Сенокосненская школа-детский сад»	100
7.	Сакский	МБОУ «Геройская СШ»	100
		МБОУ «Червонновская СШ»	100
8.	Симферополь	МБОУ «Симферопольская академическая гимназия»	82,8
		МБОУ «Школа-гимназия №10» им. Э.К. Покровского	82,4
		МБОУ «Гимназия №1 им. К.Д. Ушинского»	80,3
		МБОУ «СОШ №23»	75
9.	Советский	МБОУ «Пушкинская СШ»	100

10.	Черноморский	МБОУ «Красноярская СШ»	80
11.	Ялта	МБОУ «Краснокаменная СШ»	80
		МБОУ «Алупкинская СШ №2»	75

Наряду с высоким процентом получения отметки «5» имеются ОО, в которых данный показатель составляет 0%:

- МБОУ «Бахчисарайская СОШ №1», «Голубинская СОШ», «Красномарская СОШ», «Наученская СОШ», «Почтовская СОШ», «Скалистовская СОШ», «Тургеневская СОШ» (Бахчисарайский муниципальный район);
- МБОУ «Богатовская СШ», «Цветоченская СШ» (Белогорский муниципальный район);
- МБОУ «Зареченская школа с крымскотатарским языком обучения», «Яркополенская школа», «Яснополянская школа-детский сад» (Джанкойский муниципальный район);
- МБОУ «МСШ» (городской округ Евпатория);
- МБОУ «Приветненская ОШ», «Синицынская ОШ», «Старокрымский УВК №3» (Кировский муниципальный район);
- МБОУ «Зерновская школа», «Калининская школа», «Ленинская школа», «Найдёновская школа», «Пятихатская школа», «Удаченская школа» (Красногвардейский муниципальный район);
- МБОУ «Вишневыский УВК» (Краснопереконский муниципальный район);
- МБОУ «Красногорская СОШ», «Луговская СОШ», «Марфовская СОШ», «Новониколаевская СОШ», «Багеровская СОШ №2», «Останинская СОШ», «Уваровская СОШ» (Ленинский муниципальный район);
- МБОУ «Емельяновская СОШ», «Зоркинская СОШДС», «Ивановская СОШ», «Изобильненская СОШДС», «Новогригорьевская СОШДС», «Пшениченская СОШ», «Уваровская СОШДС», «Чкаловская СОШ» (Нижегородский муниципальный район);
- МБОУ «Абрикосовская школа», «Гришинская школа», «Сусанинская школа» (Первомайский муниципальный район);
- МБОУ «Березовская школа», «Орловская школа-детский сад» (Раздольненский муниципальный район);
- МБОУ «Сакская СШ №4 им. Героя Советского Союза Ф.И.Сенченко» (городской округ Саки);
- МБОУ «Виноградовская СШ», «Крайненская СШ», «Михайловская СШ» (Сакский муниципальный район);
- МБОУ «СОШ №6 им. В.А. Горишнего», ЧОУ «СОШ «Перспектива Нова» (городской округ Симферополь);
- МБОУ «Винницкая школа», «Залесская школа», «Константиновская школа», «Кубанская школа», «Мирновская школа №1», «Мирновская школа №2», «Украинская школа», «Чайкинская школа» (Симферопольский муниципальный район);
- МБОУ «Некрасовская СШ», «Урожайновская СШ», «Чапаевская СШ» (Советский муниципальный район);
- МБОУ «Окуневская СШ» (Черноморский муниципальный район);
- МБОУ «Гаспринская СШ №1», «Форосская СШ» (городской округ Ялта).

Сравнительный анализ отметок, полученных в ходе проведения ВПР, и отметок, выставленных в журнале, свидетельствует о том, что 58,8% обучающихся подтвердили свои результаты, повысили – 26,5%, понизили – 14,7%.

Анализ результатов по выполнению заданий показал следующее:

- с заданиями №№ 10К2, 11, 12 справились от 42% до 56% обучающихся,;

- с заданиями №№ 1,2,3,4,5,6,7,8,9,10К1 – от 74% до 92%, при этом средний процент выполнения заданий №№ 6,8,9 выше (от 3% до 7%), чем в среднем по РФ.

Итоги Всероссийской проверочной работы по биологии в 11 классе

Содержание всероссийской проверочной работы по биологии определяется на основе следующих документов:

- Федеральный компонент Государственного образовательного стандарта (ФК ГОС) среднего (полного) общего образования по биологии (базовый уровень) (приказ Минобрнауки России от 05.03.2004 № 1089 «Об утверждении Федерального компонента государственных стандартов начального общего, основного общего и среднего (полного) общего образования»);
- Федеральный компонент Государственного стандарта основного общего образования (приказ Минобрнауки России от 05.03.2004 № 1089 «Об утверждении Федерального компонента государственных стандартов начального общего, основного общего и среднего (полного) общего образования»).

Каждый вариант всероссийской проверочной работы включает в себя 14 заданий, различающихся формой и уровнем сложности.

Задания 1, 2, 4, 11, 14 содержат изображения, являющиеся основанием для поиска верного ответа или объяснения.

Задания 2, 4, 6, 11, 13 предполагают выбор либо создание верных суждений, исходя из контекста задания.

Задания 3, 4, 6, 8, 10, 12, 13, 14 требуют от выпускников умений работать с графиками, схемами и таблицами.

Задания 6, 8, 9, 10, 12 представляют собой элементарные биологические задачи.

Содержание блоков направлено на проверку сформированности базовых биологических представлений и понятий, правил здорового образа жизни.

Сравнительный анализ итогов работы по Республике Крым (далее - РК) с результатами ВПР всей выборки (далее - РФ) показал, что качество обученности и успешность по биологии в РК и в РФ различаются не существенно (на 4,9% и 0,4% соответственно). Статистический анализ по отметкам отображен в *диаграмме 1*, в разрезе административно-территориальных единиц (далее АТЕ) представлен в *таблице 1*

Диаграмма 1



Результаты проверочных работ по биологии в разрезе АТЕ

АТЕ	Кол-во уч-ся	Распределение групп баллов в %			
		2	3	4	5
РФ	769576	5.9	37.6	47	9.5
Республика Крым	16825	7	38.9	45.5	8.7
Региональное подчинение	211	0.47	26.1	55.9	17.5
Алушта	431	7.2	44.8	43.2	4.9
Армянск	255	8.6	35.3	50.2	5.9
Бахчисарайский муниципальный район	848	11.8	42.8	40	5.4
Белогорский муниципальный район	603	6.6	36.3	47.3	9.8
Джанкой	375	1.1	33.9	49.3	15.7
Джанкойский муниципальный район	627	6.1	43.4	43.1	7.5
Евпатория	1044	3.6	35.3	51.5	9.5
Керчь	984	4.6	43	44.8	7.6
Кировский муниципальный район	495	12.3	41.6	36.8	9.3
Красногвардейский муниципальный район	697	9.6	40.9	42.5	7
Красноперекопск	245	6.9	39.6	45.3	8.2
Красноперекопский муниципальный район	200	7	47.5	40.5	5
Ленинский муниципальный район	477	10.7	38.8	41.5	9
Нижнегорский муниципальный район	405	13.6	48.4	35.1	3
Первомайский муниципальный район	282	3.9	40.4	43.6	12.1
Раздольненский муниципальный район	238	15.5	38.7	35.3	10.5
Саки	232	11.6	46.1	35.3	6.9
Сакский муниципальный район	630	4.4	35.1	48.9	11.6
Симферополь	3436	6	37.1	48.7	8.2
Симферопольский муниципальный район	1258	8.3	41.7	41.8	8.1
Советский муниципальный район	330	7	47.9	42.4	2.7
Судак	304	0.99	30.6	51.3	17.1
Феодосия	850	5.8	36.9	48	9.3
Черноморский муниципальный район	305	5.9	38	43.6	12.5
Ялта	1063	7.4	33.2	48.9	10.4

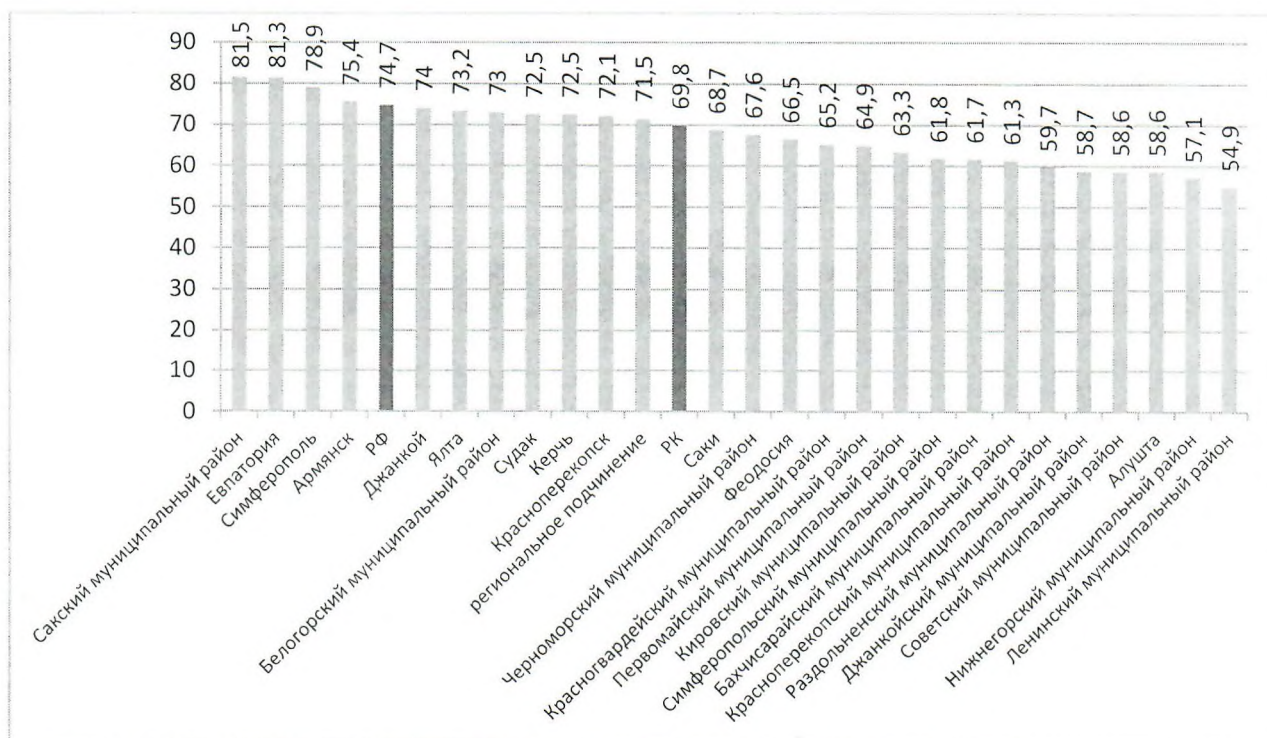
На основе анализа итогов ВПР в муниципальных районах и городских округах Республики Крым сделаны следующие выводы:

I. В ОО Республики Крым качество обученности составило 69,8%. Выше среднего по региону показатель качества обученности в общеобразовательных организациях 11 АТЕ. Выше федерального в 4, а именно:

- ✓ городской округ Армянск – 75,4%;
- ✓ городской округ Евпатория – 81,3%;
- ✓ Сакский муниципальный район – 81,5%;
- ✓ городской округ Симферополь – 78,9%.

Низкие результаты на общем фоне демонстрируют обучающиеся ОО Ленинского и Нижнегорского муниципальных районов (54,9 и 57,1% соответственно) (*диаграмма 2*).

Анализ результатов в разрезе ОО Республики Крым показал, что в 39 ОО с работой на 4 и 5 справились все обучающиеся, т.е. качество обученности составило 100%. Больше всего таких ОО в Сакском муниципальном районе (39,4%).



Наряду с этим в 5 ОО качество обученности равно 0%, а именно:

- ✓ МБОУ «Синицинская ОШ» Кировского муниципального района;
- ✓ МБОУ «Марфовская СОШ» Ленинского муниципального района;
- ✓ МБОУ «Чистопольская СОШ» Ленинского муниципального района;
- ✓ МБОУ «Зоркинская СОШДС» Нижнегорского муниципального района;
- ✓ МБОУ «Окунёвская СШ» Черноморского муниципального района.

Качество обученности 20% и ниже в следующих ОО:

- ✓ 8,3% в МБОУ «МУК с общим и средним (полным) образованием» Бахчисарайского муниципального района;
- ✓ 6,7% в МБОУ «Голубинская СОШ» Бахчисарайского муниципального района;
- ✓ 20% в МБОУ «Новостепновская школа» Джанкойского муниципального района;
- ✓ 14,3% в МБОУ «Глазовская СОШ» Ленинского муниципального района;
- ✓ 14,3% в МБОУ «Калиновская СОШ» Ленинского муниципального района;
- ✓ 20% в МБОУ «Останкинская СОШ» Ленинского муниципального района;
- ✓ 11,1% в МБОУ «Новогригорьевская СОШ ДС» Нижнегорского муниципального района;
- ✓ 16,7% в МБОУ «Столбовская СШ» Сакского муниципального района;
- ✓ 16,6% в МБОУ «Мирновская школа №2» Симферопольского муниципального района;
- ✓ 10% в МБОУ «Оленёвская средняя школа» Черноморского муниципального района;
- ✓ 16,7% в МБОУ «Ялтинская СШ №8» городского округа Ялта.

II. По РК процент обучающихся, которые получили отметки не ниже «3» баллов, составляет 97,6%. В 12-ти АТЕ успешность выше показателя по РК, в 11-ти из них выше среднестатистического показателя по РФ (диаграмма 3). Близок показатель к 100% в следующих АТЕ:

- ✓ Джанкойский муниципальный район – 99,5%;
- ✓ Сакский муниципальный район – 99,6%;
- ✓ городской округ Евпатория – 99,4%;
- ✓ городской округ Судак – 99,4%;

✓ городской округ Симферополь – 99,2%.

На общем фоне выделяются Бахчисарайский муниципальный район и городской округ Саки, в которых показатель успешности составляет 93,1 и 93,2% соответственно.

В 360 ОО справились с работой 100% обучающихся.

В ряде общеобразовательных организаций Республики Крым качество обученности и успешность составили по 100%:

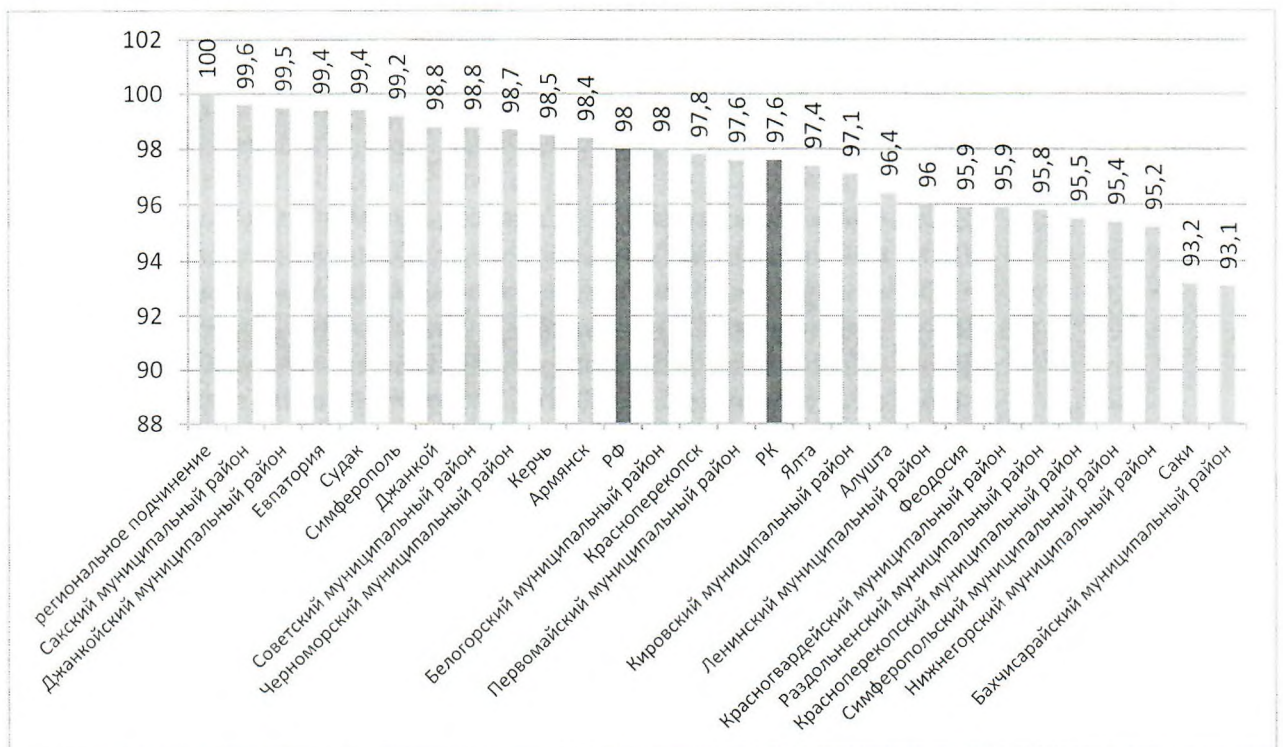
- ✓ МБОУ «СОШ №1» городского округа Армянск;
- ✓ МБОУ «Земляничненская СШ» Белогорского муниципального района;
- ✓ МБОУ «Криничненская СШ» Белогорского муниципального района;
- ✓ МБОУ «Литвиненковская СШ» Белогорского муниципального района;
- ✓ МБОУ «Чернопольская СШ» Белогорского муниципального района;
- ✓ МБОУ «СШ №16» городского округа Евпатория;
- ✓ МБОУ «Заозерненская СШ» городского округа Евпатория;
- ✓ МБОУ «Кировская СОШ» Ленинского муниципального района;
- ✓ МБОУ «Щелкинская СОШ №2» Ленинского муниципального района;
- ✓ МБОУ «Дрофинская СОШ» Нижнегорского муниципального района;
- ✓ МБОУ «Ковыльненская школа им. А. Смолко» Раздольненского муниципального района;
- ✓ МБОУ «Кумовская школа» Раздольненского муниципального района;
- ✓ МБОУ «Славновская школа-детский сад» Раздольненского муниципального района;
- ✓ МБОУ «Виноградовская СШ» Сакского муниципального района;
- ✓ МБОУ «Воробьевская СШ» Сакского муниципального района;
- ✓ МБОУ «Геройская СШ» Сакского муниципального района;
- ✓ МБОУ «Зерновская СШ» Сакского муниципального района;
- ✓ МБОУ «Ивановская СШ» Сакского муниципального района;
- ✓ МБОУ «Каменоломненская СШ» Сакского муниципального района;
- ✓ МБОУ «Карьерновская СШ» Сакского муниципального района;
- ✓ МБОУ «Молочненская СШ» Сакского муниципального района;
- ✓ МБОУ «Ореховская СШ» Сакского муниципального района;
- ✓ МБОУ «Ромашкинская СШ» Сакского муниципального района;
- ✓ МБОУ «Сизовская СШ» Сакского муниципального района;
- ✓ МБОУ «Червонновская СШ» Сакского муниципального района;
- ✓ МБОУ «Штормовская школа-гимназия» Сакского муниципального района;
- ✓ МБОУ «Гимназия №1 им К.Ушинского» городского округа Симферополь;
- ✓ МБОУ «СОШ-ДС №37» городского округа Симферополь;
- ✓ МБОУ «СОШ-ДС «Лингвист» городского округа Симферополь;
- ✓ МБОУ «СОШ-ДС №6» городского округа Симферополь;
- ✓ МБОУ «Лицей №1» городского округа Симферополь;
- ✓ МБОУ «СОШ №22» городского округа Симферополь;
- ✓ МБОУ «Залесская школа» Симферопольского муниципального района;
- ✓ МБОУ «Трудовская школа» Симферопольского муниципального района;
- ✓ МБОУ «Школа №6» городского округа Феодосия;
- ✓ МБОУ «Красноярская СШ» Черноморского муниципального района;
- ✓ МБОУ «Новоивановская СШ» Черноморского муниципального района;
- ✓ МБОУ «Гаспринская СШ №1» городского округа Ялта;
- ✓ МБОУ «Никитская СШ» городского округа Ялта.

Наряду с этим в 5 ОО показатель успешности ниже 75%, а именно:

- ✓ МБОУ «Голубинская СОШ» Бахчисарайского муниципального района (40%);
- ✓ МБОУ «Марьяновская школа» Красногвардейского муниципального района (54,6%);
- ✓ МБОУ «Новосёловская школа» Раздольненского муниципального района (73,3%);

- ✓ МБОУ «Пожарская школа» Симферопольского муниципального района (70,6%);
 - ✓ МБОУ «Школа №13» городского округа Феодосия (66,7%).
- Более 20% обучающихся не справились с работой в следующих ОО:
- ✓ МБОУ «Вишенская СШ» Белогорского муниципального района - 22,2%;
 - ✓ МБОУ «Войковская СОШ» Ленинского муниципального района - 23,1%;
 - ✓ МБОУ «Изобильненская СОШ-ДС» Нижнегорского муниципального района - 25%;
 - ✓ МБОУ «Уваровская СОШ-ДС» Нижнегорского муниципального района - 25%;
 - ✓ МБОУ «СОШ №6 им. В.Горишнего» городского округа Симферополь - 21,4%;
 - ✓ МБОУ «Винницкая школа» Симферопольского муниципального района - 25%;
 - ✓ МБОУ «Пожарская школа» Симферопольского муниципального района - 29,4%;
 - ✓ МБОУ «Щебетовская школа» городского округа Симферополь - 21,4%;
 - ✓ МБОУ «Ялтинская СШ №8» городского округа Ялта - 20,8%.

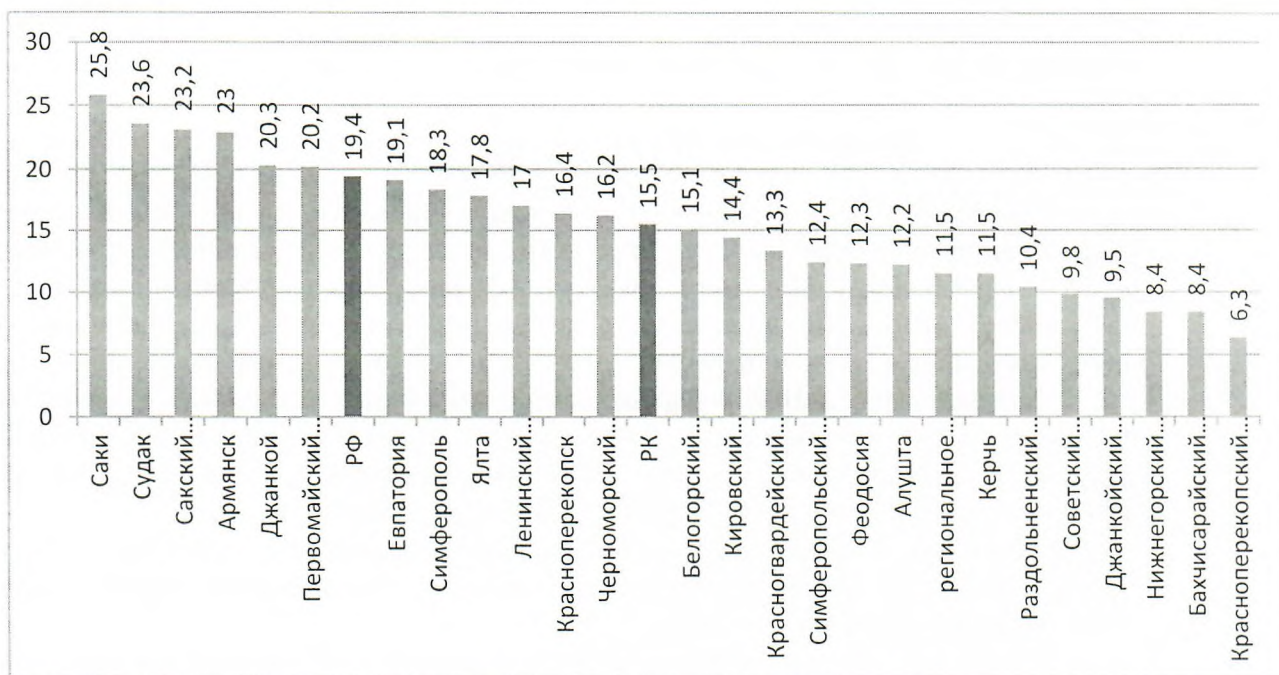
Диаграмма 3



III. Процент обучающихся, получивших отметку «5», в РК составил 15,5%, что на 3,9% ниже показателя в РФ. В 12-ти муниципальных образованиях показатель выше, чем средний по РК (диаграмма 4), в том числе в 6-ти выше, чем во всей выборке, а именно:

- ✓ городской округ Армянск – 23%;
- ✓ городской округ Джанкой – 20,3%;
- ✓ Первомайский муниципальный район – 20,2%;
- ✓ городской округ Саки – 25,8%;
- ✓ Сакский муниципальный район – 23,2%;
- ✓ городской округ Судак – 23,6%.

Ниже среднего количества обучающихся, получивших «5» по Республике Крым (15,5%) почти в 2 раза в ОО Бахчисарайского, Нижнегорского и Красноперекопского муниципальных районов (8,4; 8,4 и 6,3% соответственно) (диаграмма 4).



На общем фоне выделяются ОО с высоким процентом (более 50%) обучающихся, набравших количество первичных баллов, позволивших получить «5»:

- ✓ МБОУ «СОШ №1» городского округа Армянск - 53,8%;
- ✓ МБОУ «Криничненская СШ» Белогорского муниципального района - 66,7%;
- ✓ МБОУ «Чернопольская СШ» Белогорского муниципального района - 66,7%;
- ✓ МОУ «СШ №1 им.А.Драгомировой» городского округа Джанкой - 52%;
- ✓ МБОУ «Кировская СОШ» Ленинского муниципального района - 77,8%;
- ✓ МБОУ «Черновская школа» Первомайского муниципального района - 55,6%;
- ✓ МБОУ «Сакская гимназия №1» городского округа Саки - 61,5%;
- ✓ МБОУ «Карьерновская СШ» Сакский муниципальный район - 75%;
- ✓ МБОУ «Ромашкинская СШ» Сакского муниципального района - 55,6%;
- ✓ МБОУ «Червонновская СШ» Сакского муниципального района - 57,1%.

В 139 ОО Республики Крым отсутствуют выпускники, получившие отметку «5». Самый большой процент ОО по данной характеристике в Бахчисарайском муниципальном районе (60,9%).

IV. Сравнение отметок, полученных обучающимися по итогам ВПР, с отметками по журналу показало, что подтвердили отметки 58,72% обучающихся, понизили свой результат 30,25%, а улучшили 11,03% писавших работу.

V. Анализ достижения планируемых результатов в соответствии с требованиями ФкГОС и Примерной ООП СОО дает следующие данные по итогам ВПР по биологии в ОО Республики Крым:

- ✓ более 90% обучающихся выполнили задания №1(1), 2(1), 3, 10(2), причем проценты выполнивших по заданиям №2(1), 10(2) практически совпадают с показателем по РФ, а по остальным выше на 7%;
- ✓ менее 50% обучающихся ОО Республики Крым, принимавших участие в ВПР по биологии, справились с заданиями №5 – 29%, №11(1) – 37%, №11(2) – 30%, №12(2) – 48%, №13 – 14% и №14 – 47% (по РФ процент выполнения этих заданий составил 36%, 54%, 35%, 56%, 17, 51% соответственно);
- ✓ самый низкий процент выполнения (14% в РК и 17% в РФ) в задании №13, которое проверяет умение решать элементарные биологические задачи, составлять элементарные схемы скрещивания и схемы переноса веществ и энергии в экосистемах;

- ✓ расхождение в процентах выполнения заданий обучающимися РК и всей выборки составляет от -7 до 11%, наибольшее расхождение отмечается по результатам выполнения заданий №6(2) – 11% и 11(1) – 17% в сторону превосходства данных по РФ, заданий №1 и 3 – по 7% в сторону превосходства результатов по РК.

Итоги Всероссийской проверочной работы по химии в 11 классе

Содержание всероссийской проверочной работы по химии определяется на основе Федерального компонента Государственного образовательного стандарта среднего (полного) общего образования по химии, базовый уровень (приказ Минобрнауки России от 05.03.2004 № 1089 «Об утверждении Федерального компонента государственных стандартов начального общего, основного общего и среднего (полного) общего образования»).

Каждый вариант ВПР содержал 15 заданий различных типов и уровней сложности. В их числе: 11 заданий базового уровня сложности с кратким и развёрнутым ответами, 4 задания с развёрнутым ответом повышенного уровня сложности, их выполнение предполагает комплексное применение следующих умений:

- *составлять* уравнения реакций, подтверждающих свойства веществ и/или взаимосвязь веществ различных классов, электронный баланс окислительно-восстановительной реакции;
- *объяснять* обусловленность свойств и способов получения веществ их составом и строением;
- *моделировать* химический эксперимент на основании его описания.

Задания, включённые в проверочную работу, проверяли овладение выпускниками определёнными умениями и способами действий, которые отвечают требованиям к уровню подготовки выпускников.

Анализ результатов ВПР по Республике Крым (далее - РК) в сравнении с результатами ВПР по общеобразовательным организациям Российской Федерации (далее - РФ) показал, что качество обученности в ОО РК ниже на 10,2%, а успешность - на 1,4%. Статистический анализ по отметкам отображен в *диаграмме 1*, в разрезе административно-территориальных единиц (далее АТЕ) представлен в *таблице 1*

Диаграмма 1



Таблица 1

АТЕ	Кол-во уч-ся	Распределение групп баллов в %			
		2	3	4	5
РФ	223249	3.1	32.5	45.4	19
Республика Крым	8063	4.5	41.3	41	13.2
Региональное подчинение	150	1.3	27.3	62.7	8.7
Алушта	216	7.4	41.2	43.5	7.9
Армянск	120	4.2	31.7	46.7	17.5
Бахчисарайский муниципальный район	290	7.9	43.4	38.3	10.3
Белогорский муниципальный район	271	5.5	46.9	37.6	10
Джанкой	249	0.4	28.9	47.4	23.3
Джанкойский муниципальный район	380	3.4	49.5	35.8	11.3
Евпатория	523	0.57	33.8	44.9	20.7
Керчь	442	3.6	42.8	40	13.6
Кировский муниципальный район	285	8.8	49.8	30.5	10.9
Красногвардейский муниципальный район	348	8.3	45.4	36.5	9.8
Красноперекоск	142	1.4	43	41.5	14.1
Красноперекоспский муниципальный район	105	10.5	49.5	32.4	7.6
Ленинский муниципальный район	226	10.6	41.6	38.1	9.7
Нижнегорский муниципальный район	266	6.8	53.8	30.1	9.4
Первомайский муниципальный район	189	3.2	46	40.7	10.1
Раздольненский муниципальный район	138	11.6	53.6	27.5	7.2
Саки	146	7.5	43.8	36.3	12.3
Сакский муниципальный район	215	3.3	29.3	53.5	14
Симферополь	1524	1.8	34.6	47	16.5
Симферопольский муниципальный район	428	2.8	36.4	49.3	11.4
Советский муниципальный район	161	5	57.1	30.4	7.5
Судак	179	0.56	39.1	41.9	18.4
Феодосия	401	8	45.6	37.9	8.5
Черноморский муниципальный район	144	9.7	54.9	21.5	13.9
Ялта	525	4.2	45.5	37	13.3

Анализ итогов ВПР в муниципальных районах и городских округах Республики Крым позволяет сделать следующие выводы:

I. Качество обученности в ОО Республики Крым составило 54,2%. Выше регионального показатель качества обученности в общеобразовательных организациях 8 АТЕ (*диаграмма 2*). Выше среднего показателя по РФ качество обученности в ОО следующих АТЕ:

- ✓ городской округ Евпатория - 65,6%;
- ✓ Сакский муниципальный район - 67,5%;
- ✓ городской округ Джанкой - 70,7%.

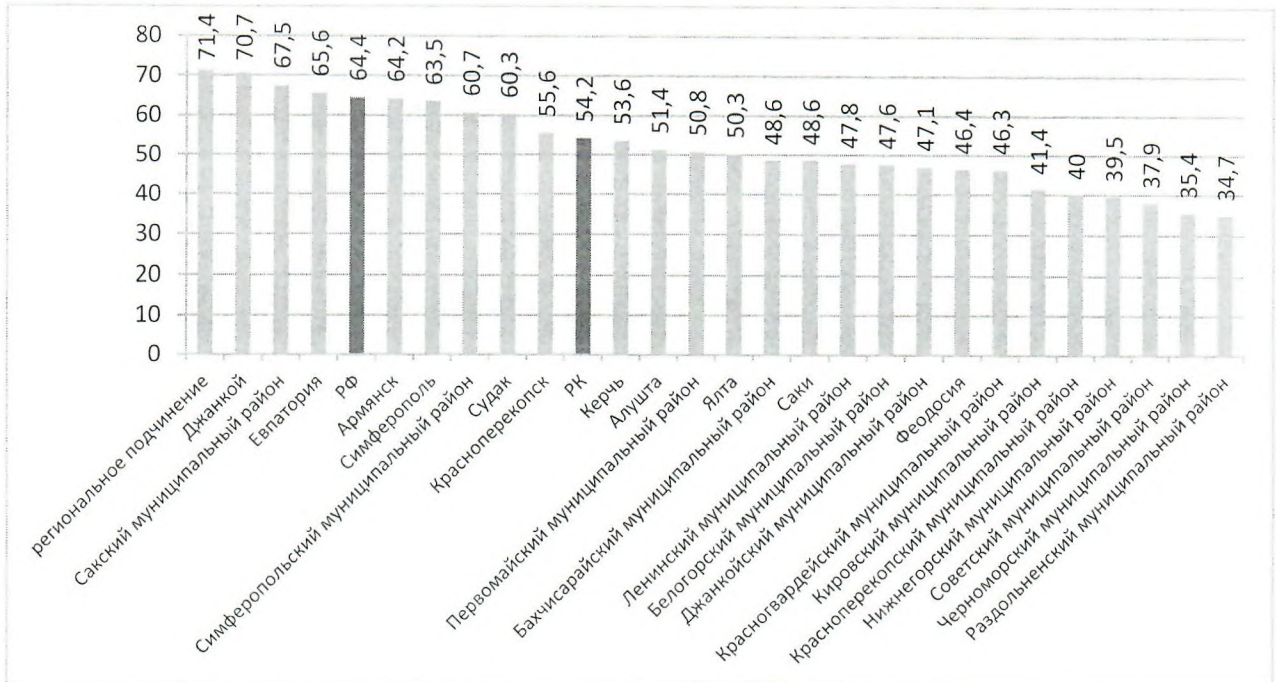
На общем фоне низкий средний показатель в Раздольненском (34,7%), Черноморском (35,4%), Советском (37,9%), Нижнегорском (39,5%), Красноперекоспском (40%), Кировском (41,4%) муниципальных районах.

Анализ результатов в разрезе ОО Республики Крым показал, что в 22 ОО качество обученности по химии выше 90%, в том числе в 13 из них - 100%, а именно:

- ✓ МБОУ «Криничненская СШ» Белогорского муниципального района;
- ✓ МОУ «СШ №1 им. А.Драгомировой» городского округа Джанкой;
- ✓ МБОУ «Октябрьская СОШ» Ленинского муниципального района;
- ✓ МБОУ «Воробьевская СШ» Сакского муниципального района;
- ✓ МБОУ «Ивановская СШ» Сакского муниципального района;
- ✓ МБОУ «Ореховская СШ» Сакского муниципального района;
- ✓ МБОУ «Ромашкинская СШ» Сакского муниципального района;
- ✓ МБОУ Червонновская СШ» Сакского муниципального района;

- ✓ МБОУ «Шелковичненская СШ» Сакского муниципального района;
- ✓ МБОУ «Геройская СШ» Сакского муниципального района;
- ✓ МБОУ «СОШ №22» городского округа Симферополь;
- ✓ МБОУ «Залесская школа» Симферопольского муниципального района;
- ✓ МБОУ «Никитская СШ» городского округа Ялта.

Диаграмма 2



Анализируемый показатель ниже среднего по РФ в 2 и более раз (ниже 32%) в 101 ОО. В их числе 6, где показатель ниже 10%, а именно:

- ✓ МБОУ «Вилинская СОШ №2 с русским и крымско-татарским языками обучения» Бахчисарайского муниципального района (8,3%);
- ✓ МБОУ «Журавская ОШ» Кировского муниципального района (5,9%);
- ✓ МБОУ «Шубинский УВК» Кировского муниципального района (7,7%);
- ✓ МБОУ «Марьяновская школа» Красногвардейского муниципального района (9,1%);
- ✓ МБОУ «Специализированная школа №1» городского округа Феодосия (8,4%);
- ✓ МБОУ «Ялтинская СШ №10» городского округа Ялта (9,5%).

В 19 ОО по итогам работы нет обучающихся, справившихся с работой на 4 и 5 (качество обученности 0 %):

- ✓ МБОУ «МУК с общим и средним (полным) образованием» Бахчисарайского муниципального района;
- ✓ МБОУ «Синицынская ОШ» Кировского муниципального района;
- ✓ МБОУ «Зеленоновский УВК» Красноперекопского муниципального района;
- ✓ МБОУ «Марфовская СОШ» и МБОУ «Калиновская СОШ» Ленинского муниципального района;
- ✓ МБОУ «Зоркинская СОШ-ДС», МБОУ «Чкаловская СОШ» и МБОУ «Изобильненская СОШ-ДС» Нижнегорского муниципального района;
- ✓ МБОУ «Гришинская школа» Первомайского муниципального района;
- ✓ МБОУ «Березовская школа», МБОУ «Новоселовская школа» и МБОУ «Сенокосненская школа-детский сад» Раздольненского муниципального района;
- ✓ ЧОУ «СОШ «Перспектива Нова» городского округа Симферополь;

- ✓ МБОУ «Чайкинская школа» Симферопольского муниципального района;
- ✓ МБОУ «Урожайновская СШ» Советского муниципального района;
- ✓ МБОУ «Школа №6» городского округа Феодосия;
- ✓ МБОУ «Новосельская СШ» и МБОУ «Окуневская СШ» Черноморского муниципального района;
- ✓ МБОУ «Ялтинская СШ №8» городского округа Ялта.

II. По РК процент успешности составляет 95,5%. В 12-ти АТЕ успешность выше показателя по РК, в 6-ти из них выше среднестатистического показателя по РФ (*диаграмма 3*). Показатель близок к 100% в следующих АТЕ:

- ✓ городской округ Джанкой – 99,6%;
- ✓ городской округ Евпатория – 99,4%;
- ✓ городской округ Судак – 99,4%.

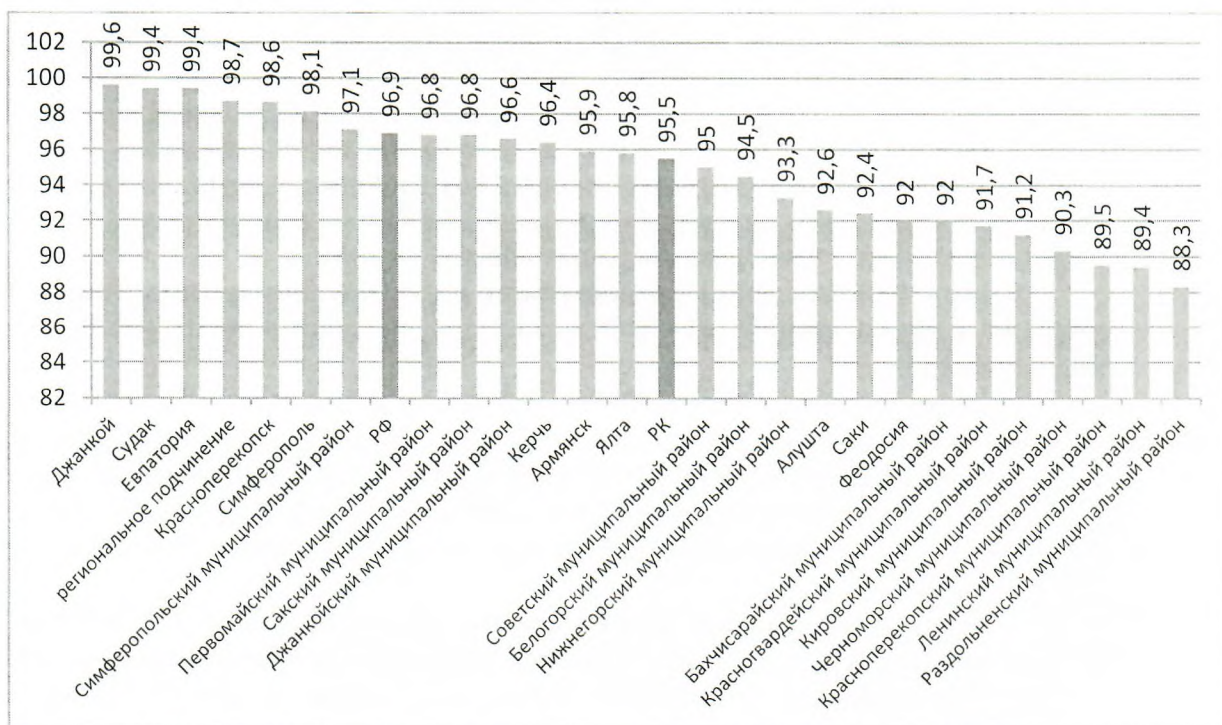
В среднем ниже 90% успешность демонстрируют ОО Раздольненского, Ленинского и Краснопереконского муниципальных районов (88,3%, 89,4% и 89,5% соответственно).

В 311 ОО обучающиеся демонстрируют 100 % успешность. На общем фоне больше таких ОО в следующих АТЕ: Сакский муниципальный район (90,35%), городские округа Джанкой, Евпатория, Судак, Раздольненский муниципальный район (по 87,5%).

В 23 ОО показатель успешности не превысил 75 %, из них 50% и ниже успешность в следующих ОО Республики Крым:

- ✓ 30% - МБОУ «Долинненская СОШ» Бахчисарайского муниципального района;
- ✓ 50% - МБОУ «Глазовская СОШ» Ленинского муниципального района;
- ✓ 50% - МБОУ «Уваровская СОШ» Ленинского муниципального района;
- ✓ 20% - МБОУ «Новоселовская школа» Раздольненского муниципального района;
- ✓ 50% - МБОУ «Оленёвская СШ» Черноморского муниципального района.

Диаграмма 3



III. Процент обучающихся, получивших отметку «5», в РК составил 13,2%, что на 5,8% ниже показателя в РФ. В 10-ти муниципальных образованиях показатель выше, чем средний по РК (*диаграмма 4*), в том числе в 2-х выше, чем во всей выборке, а именно:

- ✓ городской округ Джанкой – 23,3%;

- ✓ городской округ Евпатория – 20,7%.

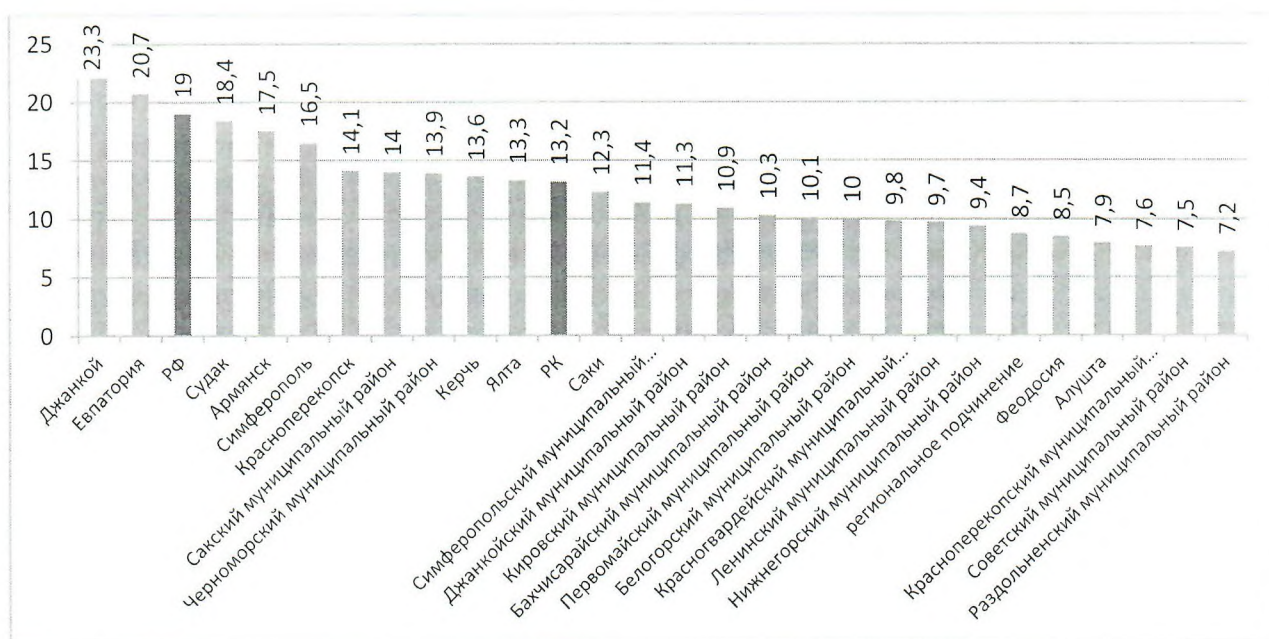
Ниже почти в 2 раза среднего показателя по Республике Крым процент обучающихся, получивших «5» в Раздольненском муниципальном районе - 7,2%.

В 168 ОО отсутствуют обучающиеся, получившие отметку «5».

На общем фоне выделяются следующие ОО:

- ✓ МОУ «СШ №1 им. А. Драгомировой» городского округа Джанкой - 73,1% обучающихся, получивших отметку «5»;
- ✓ МБОУ «Трудовская школа» Симферопольского муниципального района - 50%;
- ✓ МБОУ «Никитская СШ» городского округа Ялта - 58,3%;
- ✓ МБОУ «СОШ-ДС №6» городского округа Симферополь - 46,2%.

Диаграмма 4



IV. Сравнение отметок, полученных обучающимися по итогам ВПР, с отметками по журналу показало, что подтвердили отметки 61,65% обучающихся, понизили свой результат 28,93%, а повысили 9,43% от писавших работу.

V. Анализ достижения планируемых результатов в соответствии с требованиями ФкГОС и Примерной ООП СОО дает следующие данные по итогам ВПР по химии в ОО Республики Крым:

- ✓ высокий процент (более 90%) выполнения заданий №2, 4, 5, причем проценты выполнивших задания №2 и 5 практически совпадают с показателем по РФ;
- ✓ менее 50% обучающихся ОО Республики Крым, принимавших участие в ВПР по химии, справились с заданиями №9 – 42%, №12– 36%, №13 – 22%, №14– 46% и №15 – 34% (по РФ процент выполнения этих заданий составил 53%, 47%, 32%, 51%, 40% соответственно);
- ✓ на общем фоне низкий процент выполнения (22% в РК и 32% в РФ) в задании №13, которое проверяет умение объяснять зависимость свойств веществ от их состава и строения; природу химической связи, зависимость скорости химической реакции и положения химического равновесия от различных факторов; сущность изучения видов химических реакций и составлять их реакции;
- ✓ разница в процентах выполнения заданий обучающимися РК и всей выборки составляет от -6 до 11%, наибольшее расхождение отмечается по результатам выполнения заданий №9 и 12 по 11% и №13 – 10% в сторону превосходства данных по РФ, задания №8 – 6% в сторону превосходства результатов по РК.

Исходя из анализа результатов ВПР в 11 классах ОО Республики Крым, считаем целесообразным рекомендовать:

1. ГБОУ ДПО РК «КРИППО»:

- 1.1. Систематически проводить работу с педагогами, обеспечивающими реализацию основной образовательной программы среднего общего образования (далее ООП СОО), направленную на повышение компетентности в преподавании вопросов формирования базовых знаний, умений и навыков обучающихся и правильности оценивания работ при проверке.
 - 1.2. Организовать циклы семинаров-практикумов для специалистов муниципальных методических служб по планированию и оказанию эффективной адресной помощи учителям, испытывающим затруднения в формировании базовых знаний, умений и навыков при оценивании работ при проверке.
- 2. Муниципальным органам управления образованием** внести коррективы в документы, определяющие направления работы по обеспечению качества среднего общего образования (далее СОО) и принять необходимые управленческие решения, основываясь на анализе результатов ВПР.
- 3. Руководителям муниципальных методических служб:**
- 3.1 Скорректировать систему методической работы в направлении поддержки образовательных организаций, показавших по итогам ВПР низкие результаты освоения ООП СОО.
 - 3.2 Содействовать осознанному выполнению педагогами средней школы требований ФкГОС в части обеспечения качества образования.
 - 3.3 Оказать методическую и консультативную помощь по изучению и анализу разделов ООП среднего общего образования, по которым обучающиеся показали недостаточную результативность освоения.
 - 3.4 Организовать методическое сопровождение учителей по вопросам использования фондов оценочных средств с заданиями аналогичными заданиям ВПР.
 - 3.5 Оказать адресную помощь учителям ОО, обучающиеся которых показали низкие результаты обученности.
- 4. Руководителям ОО:**
- 4.1. На основе результатов ВСОКО осуществить анализ и принять управленческие решения в части повышения качества знаний, в т.ч. разработать систему мероприятий по устранению дезорганизующих факторов, пробелов в знаниях обучающихся будущих 11 классов, способствующую повышению качества СОО и подготовке к ВПР обучающихся в 2019 году.

Директор



О. ТРЕЩЁВ