



**МІНІСТЕРСТВО
ОСВІТИ,
НАУКИ ТА МОЛОДІ
РЕСПУБЛІКИ КРИМ**

**МИНИСТЕРСТВО
ОБРАЗОВАНИЯ,
НАУКИ И МОЛОДЕЖИ
РЕСПУБЛИКИ КРЫМ**

**КЪЫРЫМ
ДЖУМХУРИЕТИНИНЪ
ТАСИЛЬ, ИЛИМ ВЕ
ГЕНЧЛИК НАЗИРЛИГИ**

пер. Совнаркомовский, 3, г.Симферополь, Республика Крым, 295000,
приемная (3652)27-52-32, канцелярия (3652)27-61-33
e-mail: info@crimeaedu.ru http://monm.rk.gov.ru/

От 10.04.2023 № 1878/01-14

на № _____ от _____

**Главам администраций
муниципальных образований
Республики Крым
Руководителям органов управления
образованием муниципальных
районов и городских округов
Республики Крым**

Министерство образования, науки и молодежи Республики Крым направляет для изучения и принятия соответствующих мер подготовленную ГКУ РК "Информационно-методический, аналитический центр" аналитическую справку «*О результатах итогового сочинения (изложения) в 2022/2023 учебном году в общеобразовательных организациях Республике Крым*».

Приложение на 18 л.

Заместитель министра

С. БЕСПАЛОВА



Подлинник электронного документа, подписанного ЭП, хранится в системе электронного документооборота Республики Крым.

СВЕДЕНИЯ О СЕРТИФИКАТЕ ЭП

Кому выдан: Беспалова Светлана Эдиславовна
Кем выдан: 8F1DF6DE3658E8E5A5649324564489D6D5C17442
Действителен: с 20.04.2022 до 14.07.2023

**ГОСУДАРСТВЕННОЕ КАЗЕННОЕ УЧРЕЖДЕНИЕ РЕСПУБЛИКИ КРЫМ
«ИНФОРМАЦИОННО-МЕТОДИЧЕСКИЙ, АНАЛИТИЧЕСКИЙ ЦЕНТР»**

***О результатах
итогового сочинения (изложения) в 2022/2023 учебном году
в общеобразовательных организациях Республике Крым
(аналитическая справка)***

На основании приказа Министерства образования, науки и молодежи Республики Крым от 11.11.2022 № 1776 «Об организации и проведении итогового сочинения (изложения) в Республике Крым в 2022/2023 учебном году» 07.12.2022 г. в Республике Крым состоялся основной этап итогового сочинения (изложения).

В соответствии с Порядком проведения государственной итоговой аттестации по образовательным программам среднего общего образования, утвержденным приказом Министерства просвещения Российской Федерации и Федеральной службы по надзору в сфере образования и науки от 07.11.2018 № 190/1512 к ГИА допускаются обучающиеся, не имеющие академической задолженности, в полном объеме выполнившие учебный план или индивидуальный учебный план (имеющие годовые отметки по всем учебным предметам учебного плана за каждый год обучения по образовательным программам среднего общего образования не ниже удовлетворительных), а также имеющие результат «зачет» за итоговое сочинение (изложение).

Результатом итогового сочинения (изложения) является «зачет» или «незачет».

Повторно допускаются к написанию итогового сочинения (изложения) в дополнительные сроки в текущем учебном году (1 февраля и 3 мая 2023 года) обучающиеся, получившие по итоговому сочинению (изложению) неудовлетворительный результат («незачет»); обучающиеся, удаленные с итогового сочинения (изложения) за нарушение требований; участники итогового сочинения (изложения), не явившиеся на итоговое сочинение (изложение) по уважительным причинам (болезнь или иные обстоятельства), подтвержденным документально; участники итогового сочинения (изложения), не завершившие написание итогового сочинения (изложения) по уважительным причинам (болезнь или иные обстоятельства), подтвержденным документально.

Для участия в итоговом сочинении (изложении) 7 декабря 2022 года было зарегистрировано 8959 участников, из них на сочинение – 8915, а на изложение – 44. Количество обучающихся из общеобразовательных организаций среднего профессионального образования, которые были зарегистрированы для участия в итоговом сочинении (изложении) – 15, выпускников прошлых лет – 2.

В 2022/2023 учебном году Министерством образования, науки и молодежи Республики Крым было принято решение проводить итоговое сочинение (изложение) в общеобразовательных организациях, в которых выпускники получают среднее общее образование, а для обучающихся организаций среднего профессионального образования и выпускников прошлых лет – в местах проведения.

Итоговое сочинение (изложение) было проведено в 468 общеобразовательных организациях (в т.ч. 9 государственных, а именно: ГБОУ РК «Керченский учебно-воспитательный комплекс-интернат-лицей искусств», ГБОУ РК «Керченская школа-интернат с усиленной физической подготовкой», ГБОУ РК «Алупкинская санаторная школа-интернат», ГБОУ РК «Ливадийская санаторная школа-интернат», ГБОУ РК

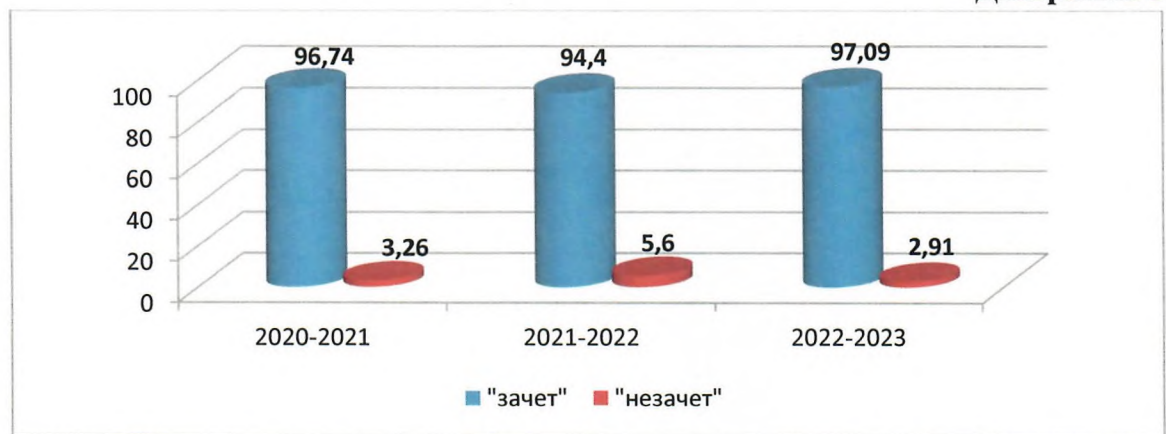
«Симферопольская специальная школа-интернат № 1», ГБОУ РК "Крымская гимназия-интернат для одаренных детей" (Танковое), ГБОУ РК "КШИ "Крымский кадетский корпус", ГБОУ РК "Феодосийская санаторная школа-интернат", ГБОУ РК «Евпаторийская санаторная школа-интернат» и 1 федеральной – ФГБОУ «МДЦ «Артек»), кроме того, было организовано 27 пунктов проведения на дому, по фактическому месту проживания участников.

В основной день в итоговом сочинении (изложении) приняли участие 8783 человека, что на 690 участников больше количества участников прошлого года.

Анализ результатов основного этапа итогового сочинения показал положительную динамику результатов по сравнению с прошлым годом, а именно, на 2,69% увеличилась доля выпускников, получивших «зачет» (97,09% получили «зачет» в 2022 году, 94,4% - в 2021 году). Выпускники, писавшие итоговое изложение, как и в 2021/2022 учебном году, 100% справились с работой.

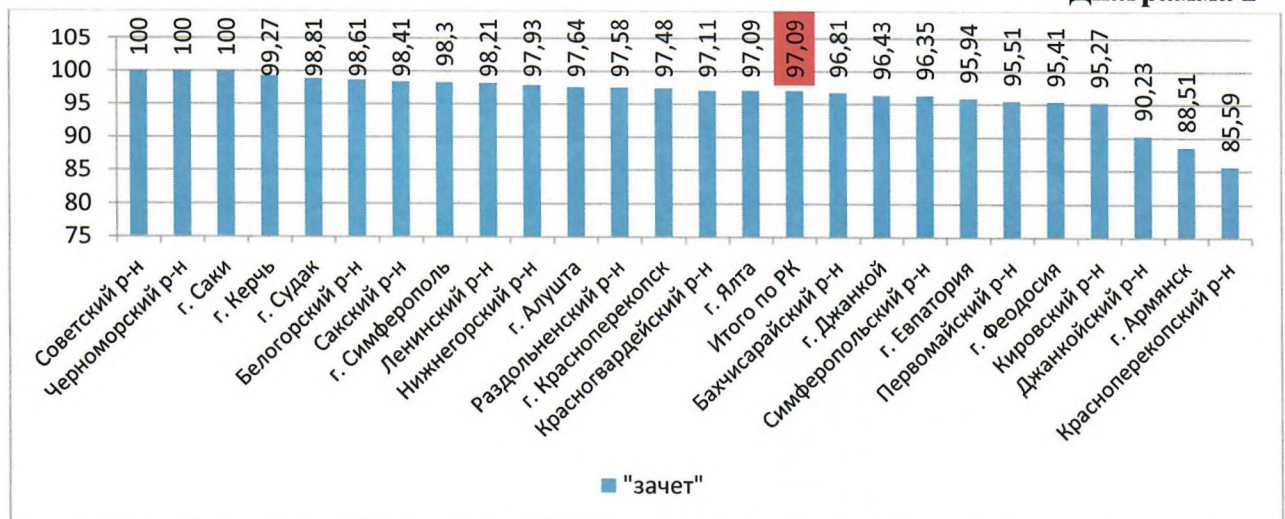
На диаграмме 1 представлена динамика результатов получения «зачета/незачета» в Республике Крым по итоговому сочинению за три года.

Диаграмма 1



Также наблюдается увеличение количества регионов Республики Крым, где все участники итогового сочинения получили «зачет», а именно: Советский, Черноморский районы и городской округ Саки (в сравнении с 2021 годом только участники городского округа Красноперекопск получили «зачет» по итоговому сочинению) (диаграмма 2).

Диаграмма 2



В 2022-2023 учебном году было определено по две темы из трех тематических разделов:

Раздел 1 «Духовно-нравственные ориентиры в жизни человека»:

102. Какую жизненную цель можно назвать благородной?

210. Что такое взаимопонимание?

Раздел 2 «Семья, общество, Отечество в жизни человека»:

310. Когда представитель старшего поколения становится настоящим авторитетом для молодежи?

409. В чём ценность исторического опыта?

Раздел 3 «Природа и культура в жизни человека»:

512. Почему достижения прогресса, дающие человеку удобства и комфорт, могут быть опасны для человечества?

605. Что делает человека подлинно счастливым?

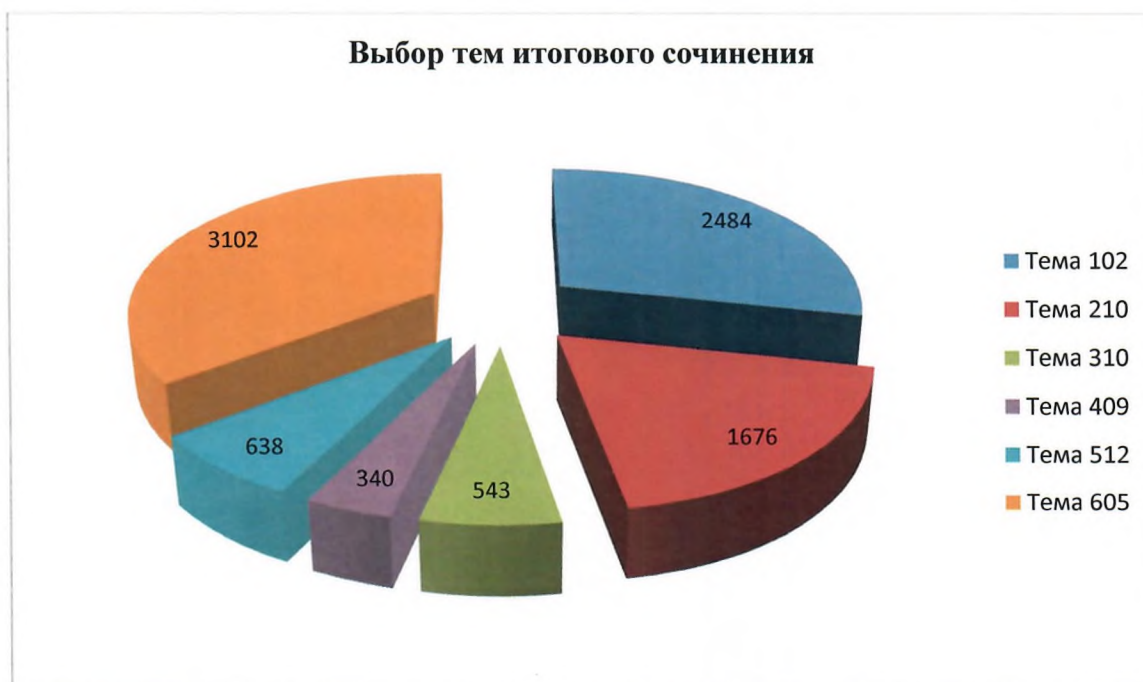
Текст для итогового изложения **902 Песок.**

Наиболее популярной для участников итогового сочинения этого года оказалась тема 605 «*Что делает человека подлинно счастливым?*», данную тему выбрали 35,32% всех участников. Второй по популярности была тема 102 «*Какую жизненную цель можно назвать благородной?*». По этим же двум темам участники показали наименьшее количество «незачетов» (2,35% и 1,73% соответственно).

Наименее популярной и в тоже время наиболее сложной для выпускников оказалась тема 409 «*В чём ценность исторического опыта?*». Эту тему выбрали 3,87% от всех участников, причем 6,18% из них получили отметку «незачет».

Выбор тем итогового сочинения показан на диаграмме 3.

Диаграмма 3



Результаты участников в разрезе тем итогового сочинения отражены в таблице 1.

Таблица 1

Номер темы	Название темы	Выбор темы итогового сочинения		Результат итогового сочинения			
		кол-во человек	процент от общего числа участников	Зачёт		Незачёт	
				кол-во человек	процент от кол-ва участников, выбравших данную тему	кол-во человек	процент от кол-ва участников, выбравших данную тему
102	<i>Какую жизненную цель можно назвать благородной?</i>	2484	28,28	2441	98,27	43	1,73
210	<i>Что такое взаимопонимание?</i>	1676	19,08	1598	95,35	78	4,65
310	<i>Когда представитель старшего поколения становится настоящим авторитетом для молодежи?</i>	543	6,18	524	96,50	19	3,50
409	<i>В чём ценность исторического опыта?</i>	340	3,87	319	93,82	21	6,18
512	<i>Почему достижения прогресса, дающие человеку удобства и комфорт, могут быть опасны для человечества?</i>	638	7,26	616	96,55	22	3,45
605	<i>Что делает человека по-настоящему счастливым?</i>	3102	35,32	3029	97,65	73	2,35
Итого по Республике Крым		8783	100%	8527		256	

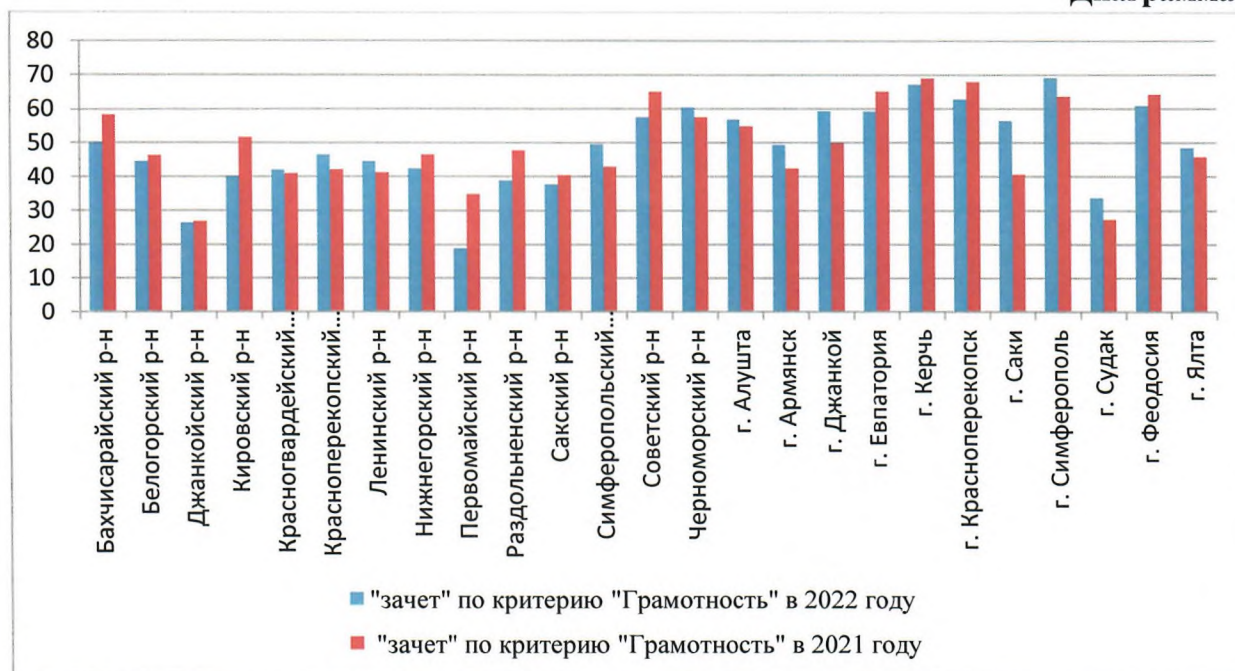
Доля участников, получивших «зачет» за итоговое сочинение в 2022 году увеличилась. Эта же тенденция наблюдается и в разрезе каждого критерия оценивания. Так на 1,46% увеличилась доля участников, получивших «зачет» одновременно по трем критериям 1, 2 и 3 (оценка метапредметных результатов) (2021 год - 76,8%), на 8,34% улучшились показатели успешности по критерию 4 (качество письменной речи) (2021 – 59,0%) и результаты по критерию 5 (грамотность) на 0,65% по сравнению с показателем прошлого года (53,8%).

Итак, для получения оценки «зачет» за итоговое сочинение необходимо иметь положительный результат по трем критериям (по критериям № 1 и № 2 – в обязательном порядке), а также «зачет» по одному из оставшихся критериев.

Процент участников, получивших зачет в разрезе каждого из критериев, вырос по сравнению с прошлым годом, что соответствует общему увеличению процента работ, написанных участниками на положительный результат.

На диаграмме 4 представлена динамика результатов по критерию «Грамотность» участников итогового сочинения, получивших «зачет» в 2021 и 2022 гг.

Диаграмма 4



Как видно из диаграммы, повысился процент участников, получивших «зачет» по критерию «Грамотность», в 12 АТЕ, однако наибольший процент повышения наблюдается в 6 АТЕ: Симферопольский муниципальный район, городские округа Армянск, Джанкой, Саки, Симферополь, Судак.

В остальных АТЕ понизился процент участников, получивших «зачет» по грамотности. В 5 АТЕ: Бахчисарайский, Кировский, Первомайский, Раздольненский, Советский муниципальные районы, данный показатель наиболее высок.

Общая картина результатов итогового сочинения в разрезе критериев оценивания итогового сочинения по МОУО за два года показана в таблице 2.

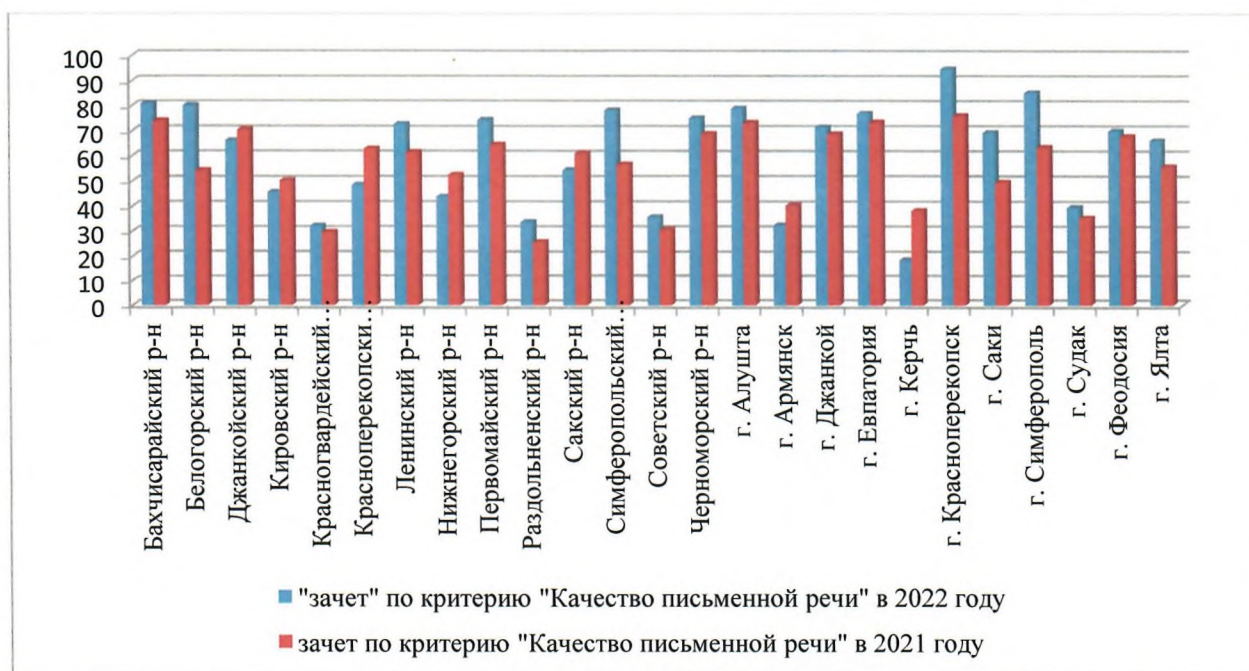
Таблица 2

№	Наименование МОУО	Количество участников, получивших «зачёт»		Процент участников, получивших зачет					
				Оценка метапредметных результатов (критерии 1,2,3)		Качество письменной речи (критерий 4)		Грамотность (критерий 5)	
		2022	2021	2022	2021	2022	2021	2022	2021
1	Бахчисарайский р-н	394	315	84,77	88,97	80,96	74,07	50,00	58,17
2	Белогорский р-н	283	251	77,39	72,17	80,21	54,27	44,52	46,27
3	Джанкойский р-н	231	210	92,64	89,57	66,23	70,57	26,41	26,77
4	Кировский р-н	262	241	84,73	93,47	45,80	50,27	40,08	51,57
5	Красногвардейский р-н	269	233	74,72	78,17	32,34	29,67	42,01	40,87
6	Красноперекопский р-н	101	86	83,17	87,27	48,51	62,87	46,53	41,97
7	Ленинский р-н	220	231	84,55	81,87	72,73	61,57	44,55	41,17
8	Нижнегорский р-н	189	179	93,12	91,17	43,92	52,57	42,33	46,47
9	Первомайский р-н	149	107	75,17	72,97	74,50	64,57	18,79	34,67
10	Раздольненский р-н	121	105	85,12	83,87	33,88	25,77	38,84	47,67

11	Сакский р-н	310	264	91,29	90,57	54,52	61,07	37,74	40,27
12	Симферопольский р-н	502	470	59,56	62,37	78,29	56,67	49,60	42,87
13	Советский р-н	134	111	72,39	64,07	35,82	30,67	57,46	64,97
14	Черноморский р-н	177	157	89,27	91,77	75,14	68,87	60,45	57,37
15	г. Алушта	248	232	87,90	88,87	79,03	73,37	56,85	54,77
16	г. Армянск	77	52	81,82	78,87	32,47	40,47	49,35	42,37
17	г. Джанкой	162	201	81,48	81,19	71,60	68,77	59,26	49,87
18	г. Евпатория	686	584	90,82	88,77	76,97	73,57	59,18	64,97
19	г. Керчь	545	496	70,46	74,07	18,72	38,37	67,16	68,87
20	г. Красноперекопск	116	96	37,93	35,47	94,83	76,07	62,93	67,77
21	г. Саки	147	131	74,83	74,87	69,39	49,67	56,46	40,57
22	г. Симферополь	1968	1758	69,87	63,87	85,32	63,47	69,05	63,77
23	г. Судак	166	175	96,99	84,07	39,76	35,47	33,73	27,47
24	г. Феодосия	437	401	81,69	82,57	70,02	67,87	60,87	64,37
25	г. Ялта	633	556	81,83	80,47	66,19	55,97	48,50	45,77
Итого по Республике Крым		8527	7642	78,26	76,80	67,34	59,00	54,45	53,80

На диаграмме 5 приведены сравнительные результаты по критерию «Качество письменной речи» - «зачет» за 2021 и 2022 годы. Так, процент участников, получивших «зачет» по критерию «Качество письменной речи», увеличился в 18 АТЕ: Бахчисарайский, Белогорский, Красногвардейский, Ленинский, Первомайский, Раздольненский, Советский, Симферопольский, Черноморский муниципальные районы и городские округа: Алушта, Джанкой, Евпатория, Красноперекопск, Саки, Симферополь, Судак, Феодосия, Ялта. Вместе с тем понизился процент участников, получивших «зачет» по этому критерию в 7 АТЕ: Джанкойский, Красноперекопский, Кировский, Нижнегорский, Сакский муниципальные районы и городские округа Армянск, Керчь.

Диаграмма 5



Ниже указан перечень 23 ОО, в которых 100% выпускников получили «незачет» по критерию «Качество письменной речи»:

- МБОУ «Школа № 17 им. Веры Белик», ГБОУ РК «КШИФ» (г. Керчь);

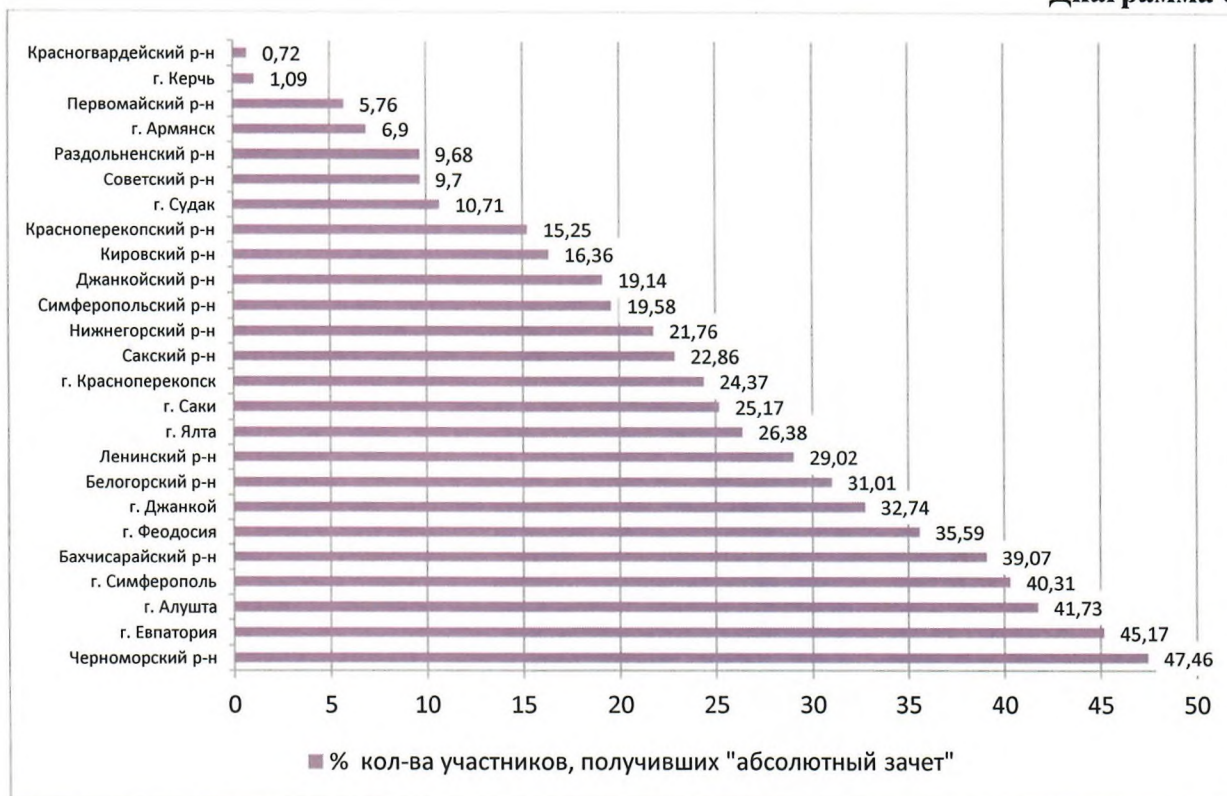
- МОУ «Светловская школа» (участники формы обучения – самообразование) (Джанкойский район);
- МБОУ «Новопокровская ОШ», «Синицынская ОШ» (Кировский район);
- МБОУ «Зерновская школа», «Колодезянская школа», «Котельниковская школа», «Найдёновская школа» (Красногвардейский район);
- МБОУ «Уваровская СОШДС», «Червоновская СОШДС» (Нижегородский район);
- МБОУ «Черновская школа» (Первомайский район);
- МБОУ «Ботаническая школа», «Зиминская школа-детский сад», «Орловская школа-детский сад» (Раздольненский район);
- МБОУ «Вересаевская СШ», «Веселовская средняя школа имени Амет-Хан Султана», «Кольцовская СШ», «Наташинская средняя школа» (Сакский район);
- МБОУ «Прудовская СШ», «Пушкинская СШ», «Чернозёмненская СШ» (Советский район);
- МБОУ «Окуневская средняя школа им. Дьяченко Ф.С.» (Черноморский район).

Диаграмма 6 демонстрирует процент количества участников, получивших «абсолютный зачет» в разрезе АТЕ. По сравнению с 2021 учебным годом процент «абсолютных зачетов» увеличился на 2,7 (в 2021 г. – 2142 участника (26,47%), в 2022 г. – 2484 участника (29,13%)).

В 37 образовательных организациях Республики Крым зафиксированы 60% и более «Абсолютных зачетов» у участников итогового сочинения:

- МБОУ "Гимназия им.Андреева Н.Р.", "Железнодорожная СОШ", "Тенистовская СОШ", "СОШ №1", ГБОУ РК "Крымская гимназия-интернат для одаренных детей" (Танковое) (**Бахчисарайский район**);
- МБОУ "Зуйская СШ №1 им. А.А. Вильямсона ", "Васильевская СШ", "Мельничновская СШ", "Русаковская СШ" (**Белогорский район**);
- МБОУ "Ильинский УВК им. Коробчука А.К" (**Краснопереконский район**);
- МБОУ "Емельяновская СОШ", "Михайловская СОШ", "Пшениченская СОШ" (**Нижегородский район**);
- МБОУ "Новофедоровская школа-лицей имени Героя Российской Федерации Т.А.Апакидзе" (**Сакский район**);
- МБОУ "Советская СШ №1" (**Советский район**);
- МБОУ "ЧСШ №1 им. Н. Кудри", "ЧСШ №2", "Краснополянская СШ им. Мещерякова И.Е.", "Красноярская средняя школа им. Бых Н.Н." (**Черноморский район**);
- МОУ "Маломаякская школа", "Школа-лицей № 1 имени Героя Советского Союза Н.Г. Саранчева" (г. **Алушта**);
- МБОУ "Гимназия № 8", "СШ № 15", "УВК Интеграл" (г. **Евпатория**);
- МБОУ "Гимназия №1 им. И.В. Курчатова", "ОКЛ им. Г.Т. Берегового", "СОШ № 38", "СОШ № 7 им. А.В. Мокроусова с углубленным изучением английского языка", "СОШДС № 15", "Школа-гимназия № 10 им. Э.К. Покровского", "СОШ № 28", ЧОУ "Школа Воронцова" (г. **Симферополь**);
- МБОУ "Коктебельская школа им. И.И. Березнюка", "Школа № 20", "Гимназия № 5" (г. **Феодосия**);
- МБОУ "Алупкинская СШ № 2", "ЯСШ № 12" (г. **Ялта**).

Диаграмма 6



Однако из списка данных школ только 7 ОО имеют 100% «абсолютных зачетов»: МБОУ "Тенистовская СОШ" Бахчисарайского района (9 из 9), "Васильевская СШ" Белогорского района (2 из 2), "Михайловская СОШ" (1 из 1), "Пшеничненская СОШ" (3 из 3) Нижнегорского района, "Черноморская средняя школа № 2" (19 из 19), "Краснополянская СШ им. Мещерякова И.Е." (7 из 7), "Красноярская средняя школа им. Бых Н.Н." (4 из 4) Черноморского района.

По результатам итогового сочинения отмечены 5 ОО, в которых все участники сочинения имеют «зачет» по критерию «Грамотность» и отсутствует «абсолютный зачет»:

- МБОУ "Александровская школа" (10 участников), "Зерновская школа" (3 участника) (Красногвардейский район);
- МБОУ "Орловская школа-детский сад" (3 участника) (Раздольненский район);
- МБОУ «Школа № 25» (22 участника), « Школа № 4 им. А.С. Пушкина» (11 участников) (г. Керчь).

28 ОО, в которых отсутствует «Абсолютный зачет» и все 100% участников итогового сочинения получили по критерию «Грамотность» «незачет», перечислены ниже:

- МБОУ "Плодовская СОШ им. Сабадашева Е.М." (Бахчисарайский район);
- МБОУ "Крымрозовская СШ", "Новожиловская СШ" (Белогорский район);
- МБОУ "Заречненская школа с крымскотатарским языком обучения-детский сад", "Рошинская школа-детский сад", "Чайкинская школа-детский сад" (Джанкойский район);
- МБОУ "Пятихатская школа", "Янтарненская школа имени В.В. Кубракова" (Красногвардейский район);
- МБОУ «Уваровская СОШ» (Ленинский район);
- МБОУ "Зоркинская СОШДС" (Нижнегорский район);

- МБОУ «Войковская школа», «Правдовская школа», «Черновская школа» (Первомайский район);
- МБОУ "Ботаническая школа", "Сенокосненская школа-детский сад" (Раздольненский район);
- МБОУ "Вересаевская СШ", "Виноградовская СШ", "Елизаветовская СШ", "Ильинская средняя школа имени Маслова И.В.", "Крайненская СШ", "Лесновская СШ", "Столбовская средняя школа имени Героя Советского Союза Н.А. Токарева", "Шелковичненская СШ" (Сакский район);
- МБОУ "Маленская школа" (Симферопольский район);
- МБОУ "Ильичёвская СШ" (Советский район);
- МБОУ "Оленевская средняя школа им. Моцаря Д.А." (Черноморский район);
- МБОУ "Морская средняя общеобразовательная школа им. В.А. Дерягина" (г. Судак);
- МБОУ "ЯСШ № 4" (г. Ялта).

Необходимо отметить, что из 256 участников, получивших по итоговому сочинению **«незачет»** – 66 выпускников (26%), участники самообразования, семейной, очно-заочной и заочной формы обучения. Наибольшее количество таких участников в МБОУ "МУК с общим и средним (полным) образованием" с. Вилино (Бахчисарайский район), МОУ "Майская школа с крымскотатарским языком обучения имени Номана Челебиджихана", "Майская школа" (Джанкойский район), МБОУ "Яркополенская ОШ" (Кировский район), «Калининская школа» (Первомайский район), "Новосёловская школа им. Героя Советского Союза Д.А. Кудрявицкого" (Раздольненский район), "Укромновская школа" (Симферопольский район), МОУ "Школа № 3" (г. Алушта), МБОУ «СШ № 18» (г. Евпатория), «СОШ № 21», «СОШ № 31» (г. Симферополь), «Гаспринская СШ № 1», «Кореизская СШ» (г. Ялта).

В **таблице 3** даны результаты участников итогового сочинения, получивших **«незачет»**.

Таблица 3

АТЕ	незачет	из них самообразование, семейное, очно-заочное, заочное
Бахчисарайский район	13	6
Белогорский район	4	1
Джанкойский район	25	8
Кировский район	13	4
Красногвардейский район	8	-
Краснопереконский район	17	-
Ленинский район	4	-
Нижнегорский район	4	-
Первомайский район	7	3
Раздольненский район	3	2
Сакский район	5	1
Симферопольский район	19	4
Советский район	0	-
Черноморский район	0	-
Алушта	6	5
Армянск	10	-
Джанкой	6	3
Феодосия	21	-
Евпатория	29	10
Керчь	4	1
Краснопереконск	3	-
Саки	0	-

Симферополь	34	9
Судак	2	-
Ялта	19	9
ИТОГО	256	66

«Абсолютный зачет» у 93 участников самообразования, семейной, очно-заочной и заочной формы обучения из 12 АТЕ: Бахчисарайского, Белогорского, Нижнегорского, Сакского, Симферопольского, Черноморского муниципальных районов и городских округов Алушта, Евпатория, Керчь, Саки, Симферополь, Ялта.

В Республике Крым все 44 участника итогового изложения получили «зачет», из них 23 человека – «абсолютный зачет». В сравнении с 2021/2022 учебным годом количество участников итогового изложения увеличилось на 19 человек (таблица 4).

Таблица 4

Наименование АТЕ	Результат итогового изложения			
	Зачет		Абсолютный зачет	
	Количество человек	%	Количество человек	%
Бахчисарайский район	2	100%	2	100
Джанкойский район	2	100%	0	0
Кировский район	1	100%	0	0
Раздольненский район	1	100%	0	0
Сакский район	3	100%	1	33
Симферопольский район	4	100%	2	50
Черноморский район	1	100%	0	0
г. Армянск	3	100%	2	67
г. Евпатория	1	100%	1	100
г. Керчь	7	100%	0	0
г. Красноперекоск	2	100%	2	100
г. Симферополь	14	100%	12	86
г. Ялта	3	100%	1	33
Итого по Республике Крым	44	100%	23	52

Исходя из анализа результатов основного этапа итогового сочинения (изложения) в 11 классах ОО Республики Крым, считаем целесообразным рекомендовать:

1. Муниципальным органам управления образованием:

1.1. Проанализировать результаты итогового сочинения, принять управленческие решения с целью обеспечения качества среднего общего образования.

2. Руководителям муниципальных методических служб:

2.1. Рассмотреть результаты итогового сочинения (изложения) в 11 классе в 2022-2023 учебном году, изучить и активно применять опыт работы педагогов, имеющих положительные результаты в подготовке выпускников к итоговому сочинению (изложению), организовать презентацию лучших педагогических практик.

3. Руководителям ОО:

3.1. Определить причины «незачетов» итогового сочинения (изложения) в соответствии с установленными требованиями и критериями оценивания работы;

3.2. Способствовать повышению квалификации учителей русского языка и литературы в области читательской грамотности, владения литературными нормами письменной речи.

3.3. Своевременно направлять учителей русского языка для прохождения курсовой подготовки, в том числе по обновленным ФГОС.

3.4. Обеспечивать преемственность обучения русскому языку и литературе, читательской грамотности на всех уровнях общего образования как в рамках учебной, так и внеурочной деятельности.

Приложение: на 7 л.

Директор



О. ТРЕЩЁВ

Таблица 1

«Абсолютного зачета» нет и грамотность у более 50% сдававших «незачет»

Наименование АТЕ	Наименование ОО	Количество участников	Количество «зачетов»	Количество участников по критерию 5 «Грамотность» «незачет»
Бахчисарайский район	МБОУ "Научненская СОШ"	8	8	5 (63%)
	МБОУ "Плодовская СОШ им. Сабадашева Е.М."	9	9	9 (100%)
	МБОУ "МУК с общим и средним (полным) образованием" с. Вилино	9	5	5 (56%)
Белогорский район	МБОУ "Ароматновская СШ"	9	8	7 (78%)
	МБОУ "Крымрозовская СШ"	1	1	1 (100%)
	МБОУ "Литвиненковская СШ"	3	3	2 (67%)
	МБОУ "Новожиловская СШ"	5	5	5 (100%)
Джанкойский район	МБОУ "Заречненская школа с крымскогагарским языком обучения-детский сад"	6	6	6 (100%)
	МБОУ "Роцинская школа-детский сад"	6	6	6 (100%)
	МБОУ "Чайкинская школа-детский сад"	6	6	6 (100%)
	МОУ "Крымская школа"	7	5	5 (71%)
	МОУ "Стальновская школа"	9	8	8 (89%)
	МБОУ "Шубинский УВК"	13	12	7 (54%)
Кировский район Красногвардейский район	МБОУ "Амурская школа имени А.К. Чикаренко"	9	9	6 (67%)
	МБОУ "Восходненская школа имени В.И. Криворотова"	21	21	16 (76%)
	МБОУ "Клепининская школа имени 51 Армии"	3	3	2 (67%)
	МБОУ "Колодезянская школа"	9	9	5 (56%)
	МБОУ "Красногвардейская школа № 2"	26	26	22 (85%)
	МБОУ "Ленинская школа"	8	8	7 (88%)
	МБОУ "Новопокровская школа"	7	7	6 (86%)
	МБОУ "Октябрьская школа № 3 имени И.Гаспринского"	15	11	10 (67%)
МБОУ "Октябрьская школа-гимназия"	24	24	13 (54%)	

	МБОУ "Пятихатская школа"	9	9	9 (100%)
	МБОУ "Ровновская школа"	3	3	2 (67%)
	МБОУ "Янтарненская школа имени В.В. Кудрякова"	8	8	8 (100%)
	МБОУ "Краснознаменская школа"	18	17	12 (67%)
Краснопереконский район	МБОУ «Ишунский УВК им. Жидилова Е.И.»	9	6	5 (56%)
Ленинский район	МБОУ «Виноградненская СОШ»	7	7	6 (86%)
	МБОУ «Войковская СОШ»	12	12	8 (67%)
	МБОУ «Уваровская СОШ»	4	4	4 (100%)
Нижегородский район	МБОУ "Дрофинская СОШ"	9	9	7 (78%)
	МБОУ "Зоркинская СОШДС"	5	5	5 (100%)
	МБОУ "Чкаловская СОШ"	9	8	6 (67%)
Первомайский район	МБОУ «Абрикосовская школа»	6	6	5 (83%)
	МБОУ «Войковская школа»	7	7	7 (100%)
	МБОУ «Гвардейская школа»	5	5	3 (60%)
	МБОУ «Гришинская школа»	6	6	4 (67%)
	МБОУ «Калининская школа»	11	8	8 (73%)
	МБОУ «Кормовская школа»	12	11	9 (75%)
	МБОУ «Крестьяновская школа»	7	6	5 (71%)
	МБОУ «Октябрьская школа»	11	10	10 (91%)
	МБОУ «Первомайская школа № 2»	19	18	14 (74%)
	МБОУ «Правдовская школа»	6	6	6 (100%)
	МБОУ «Сусанинская школа»	11	11	10 (91%)
	МБОУ «Черновская школа»	2	2	2 (100%)
Раздольненский район	МБОУ "Боганическая школа"	7	7	7 (100%)
	МБОУ "Нивовская школа"	5	5	4 (80%)
	МБОУ "Раздольненская школа-гимназия № 2 им. Л.Рябки"	21	21	14 (67%)
	МБОУ "Сенокосненская школа-детский сад"	5	5	5 (100%)
	МБОУ "Чернышевская школа"	7	7	5 (71%)
Сакский район	МБОУ "Вересаевская СПШ"	10	10	10 (100%)
	МБОУ "Веселовская средняя школа имени Амет-Хан Султана"	5	5	3 (60%)
	МБОУ "Виноградовская СПШ"	4	4	4 (100%)
	МБОУ "Воробьевская СПШ"	5	5	4 (80%)

	МБОУ "Добрушинская СШ"	7	7	6 (86%)
	МБОУ "Елизаветовская СШ"	2	2	2 (100%)
	МБОУ "Ильинская средняя школа имени Маслова И.В."	2	2	2 (100%)
	МБОУ "Каменоломенная СШ"	5	4	3 (60%)
	МБОУ "Кольцовская СШ"	5	5	3 (60%)
	МБОУ "Крайненская СШ"	4	4	4 (100%)
	МБОУ "Лесновская СШ"	3	2	2 (100%)
	МБОУ "Митяевская СШ"	6	6	4 (67%)
	МБОУ "Наташинская средняя школа"	5	5	3 (60%)
	МБОУ "Столбовская средняя школа имени Героя Советского Союза Н.А.Токарева"	5	5	5 (100%)
	МБОУ "Суворовская средняя школа имени Д.А.Саруханова"	22	21	20 (91%)
	МБОУ "Шелковичненская СШ"	6	6	6 (100%)
	МБОУ "Винницкая школа"	8	8	7 (88%)
	МБОУ "Константиновская школа"	14	14	9 (64%)
	МБОУ "Мазанская школа"	15	14	12 (80%)
	МБОУ "Маленская школа"	11	11	11 (100%)
	МБОУ "Партизанская школа им. А.П.Богданова"	20	17	13 (65%)
	МБОУ "Родниковская школа-гимназия"	14	14	10 (71%)
	МБОУ "Ильичёвская СШ"	13	13	13 (100%)
	МБОУ "Красногвардейская СШ"	10	10	8 (80%)
	МБОУ "Пушкинская СШ"	5	5	4 (80%)
	МБОУ "Кировская средняя школа им. Кухтина Ф.П."	3	3	2 (67%)
	МБОУ "Окуневская средняя школа им. Дьяченко Ф.С."	5	5	4 (80%)
	МБОУ "Оленевская средняя школа им. Моцаря Д.А."	7	7	7 (100%)
	МБОУ "Специализированная школа № 1 с углубленным изучением англ. языка имени Володи Дубинина"	47	46	29 (62%)
	МБОУ "Школа № 11 имени Серго Орджоникидзе"	19	19	14 (74%)
Симферопольский район				
Советский район				
Черноморский район				
г. Керчь				

	МБОУ "Школа № 15 имени Героя Советского Союза Е.М. Рудневой"	24	24	14 (58%)
	МБОУ "Школа № 28 имени героев Эльтигена"	34	34	19 (56%)
г. Судак	МБОУ "Веселовская средняя общеобразовательная школа"	8	8	6 (75%)
	МБОУ "Дачновская средняя общеобразовательная школа"	14	14	10(71%)
	МБОУ "Морская средняя общеобразовательная школа им. В.А. Дерягина"	11	11	11 (100%)
г. Ялта	МБОУ "Краснокаменная СШ"	12	12	10 (83%)
	МБОУ "ЯСШ № 4"	15	15	15 (100%)

Таблица 2

«Абсолютных зачетов» 50% и более

Наименование АТЕ	Наименование ОО	Количество участников	Количество «зачетов»	Количество «абсолютных зачетов»
Бахчисарайский район	МБОУ "Гимназия им. Андреева Н.Р."	57	57	39 (68%)
	МБОУ "Железнодорожная СОШ"	9	8	7 (78%)
	МБОУ "Тенистовская СОШ"	9	9	9 (100%)
	МБОУ "СОШ № 1"	21	21	17 (81%)
	МБОУ УВК "Школьная академия им. Мальцева А.И."	32	32	18 (56%)
Белогорский район	ГБОУ РК "Крымская гимназия-интернат для одаренных детей" (Танковое)	42	42	25 (60%)
	МБОУ "Зуйская СШ №1 им. А.А. Вильямсона"	14	14	9 (64%)
	МБОУ "Богатовская средняя школа"	4	4	2 (50%)
	МБОУ "Васильевская СШ"	2	2	2 (100%)
	МБОУ "Мельничновская СШ"	5	5	3 (60%)
	МБОУ "Муромская СШ"	10	10	5 (50%)
	МБОУ "Русакотская СШ"	5	5	3 (60%)
	МБОУ "Кировская ОШ № 1"	13	13	7 (54%)
Кировский район	МБОУ «Ильинский УВК им. Коробчука А.К.»	13	13	8 (62%)
	МБОУ «Останинская СОШ»	6	6	3 (50%)
Ленинский район	МБОУ «Щёлкинская СОШ № 2»	29	29	17 (59%)
	МБОУ "Емельяновская СОШ"	5	5	4 (80%)
Нижнегорский район	МБОУ "Михайловская СОШ"	1	1	1 (100%)
	МБОУ "Пшеничновская СОШ"	3	3	3 (100%)
	МБОУ "Новофедоровская школа-лицей имени Героя Российской Федерации Т.А.Апакидзе"	23	23	15 (65%)
Сакский район	МБОУ "Сизовская СШ"	12	12	6 (50%)
	МБОУ "Червонновская средняя школа"	16	16	8 (50%)
	МБОУ "Донская школа имени В.П. Давиденко"	11	9	6 (55%)
Симферопольский район	МБОУ "Молодежная школа № 2"	17	17	9 (53%)

	МБОУ "Чайкинская школа"	6	6	3 (50%)
Советский район Черноморский район	МБОУ "Советская СШ № 1"	8	8	6 (75%)
	МБОУ "ЧСШ № 1 им. Н. Кудри"	41	41	28 (68%)
	МБОУ "Черноморская средняя школа № 2"	19	19	19 (100%)
	МБОУ "Краснополянская СШ им. Мещерякова И.Е."	7	7	7 (100%)
	МБОУ "Красноярская средняя школа им. Бых Н.Н."	4	4	4 (100%)
г. Алушта	МОУ "Партенитская школа имени дважды Героя Советского Союза А.А. Гречко"	18	18	9 (50%)
	МОУ "Маломаякская школа"	10	10	6 (60%)
	МОУ "Малореченская школа"	10	10	5 (50%)
	МОУ "Школа-лицей № 1 имени Героя Советского Союза Н.Г. Саранчева"	32	32	20 (63%)
	МОУ "Школа № 3"	45	40	24 (53%)
г. Евпатория	МБОУ «Гимназия № 8»	62	62	48 (77%)
	МБОУ «СШ № 12»	33	31	17 (52%)
	МБОУ «СШ № 13»	50	48	27 (54%)
	МБОУ «СШ № 15»	71	69	45 (63%)
	МБОУ УВК «Интеграл»	70	68	46 (66%)
	МБОУ "Гимназия № 9"	49	48	25 (51%)
	МБОУ "Гимназия № 1 им. И.В.Курчатова"	56	55	36 (64%)
	МБОУ "ОКЛ им. Г.Т.Берегового"	45	45	28 (62%)
	МБОУ "Симферопольская академическая гимназия"	75	74	39 (52%)
	МБОУ "СОШ № 8"	17	17	10 (59%)
г. Симферополь	МБОУ "СОШ № 26 им. М.Т. Калашникова"	12	11	6 (50%)
	МБОУ "СОШ № 34"	28	28	14 (50%)
	МБОУ "СОШ № 38"	25	25	15 (60%)
	МБОУ "СОШ № 43"	19	19	11 (58%)
	МБОУ "СОШ № 7 им. А.В. Мокроусова с углубленным изучением английского языка"	48	48	33 (69%)
	МБОУ "СОШ-ДС № 15"	26	26	22 (85%)
	МБОУ "Средняя общеобразовательная школа-детский сад комбинированного вида № 6"	27	27	14 (52%)

	МБОУ "СЭЛ"	36	34	20 (56%)
	МБОУ "Школа-гимназия № 10 им. Э.К.Покровского	51	51	36 (71%)
	МБОУ "Школа-лицей № 3 им. А.С. Макаренко "	106	105	56 (53%)
	МБОУ «СОШ № 28»	23	23	16 (70%)
	ЧОУ «Симферопольская международная школа»	13	11	7 (54%)
	ЧОУ "Медико-биологический лицей"	71	71	41 (58%)
	ЧОУ "Школа Воронцова"	15	15	9 (60%)
г. Феодосия	МБОУ «Коктебелльская школа им. И.И. Березнюка»	8	7	6 (75%)
	МБОУ «Школа № 14»	24	24	14 (58%)
	МБОУ «Школа № 17»	41	41	24 (59%)
	МБОУ «Школа № 20»	14	14	9 (64%)
	МБОУ «Щебетовская школа им. М.А.Македонского»	12	12	6 (50%)
	МБОУ «Гимназия № 5»	30	30	25 (83%)
г. Ялта	МБОУ "Алупкинская СШ № 2"	10	10	9 (90%)
	МБОУ "ЯСШ № 12"	31	31	21 (68%)
	МБОУ "ЯСШ № 7"	21	21	12 (57%)
	Средняя общеобразовательная школа ФГБОУ "МДЦ "Артек"	9	9	5 (56%)